



開辦企業一站式

線上申請真方便



商業登記一站式線上申辦 宣導說明會

中華民國107年12月

簡報大綱

- 網站背景說明
- 網站功能說明
- 申辦前置作業
- 商業登記流程說明
- 工商憑證軟體憑證之應用說明



網站背景說明(1/3)

■ 網站建置前開辦企業程序



網站背景說明(2/3)

■ 問題分析與解決方案

問題描述	解決方案
分別至各機關辦理業務	提供民眾及企業「開辦企業」之整合平台。
公司核准後方能辦理	整合平台於公司設立核准後主動將資料傳送各業務機關預先審查辦理。
重複檢附相同證明文件	設立資料直接由整合平台提供給各機關，免除申請人重複填寫相同資料、檢附相同證明文件。
往返舟車勞頓且費時	透過本網站與相關部會間資料銜接及流程整合，省去現行逐一到各機關臨櫃申請辦理手續。



網站背景說明(3/3)

■ 整合業務範圍

■ 公司設立

- 公司設立名稱預查
- 公司設立登記
- 營業登記
- 成立勞保/勞退/健保投保單位
- 工作規則核備
- 英文名稱預查
- 出進口廠商新登記

■ 商業設立

- 商業設立名稱預查
- 商業設立登記
- 營業登記
- 成立勞保/勞退/健保投保單位
- 工作規則核備
- 英文名稱預查
- 出進口廠商新登記

■ 有限合夥設立

- 有限合夥設立名稱預查
- 有限合夥設立登記
- 預查馬上辦

■ 公司變更

- 公司名稱及所營事業變更預查
- 公司線上審核
- 公司預查馬上辦
- 本國公司申請變更登記
- 外國公司申請變更認許及分公司變更
- 利害關係人、任何人申請查閱、影印
- 出進口廠商變更登記

■ 商業變更

- 商業名稱及所營事業變更預查
- 商業預查馬上辦
- 商業變更登記
- 利害關係人、任何人申請查閱、影印
- 出進口廠商變更登記

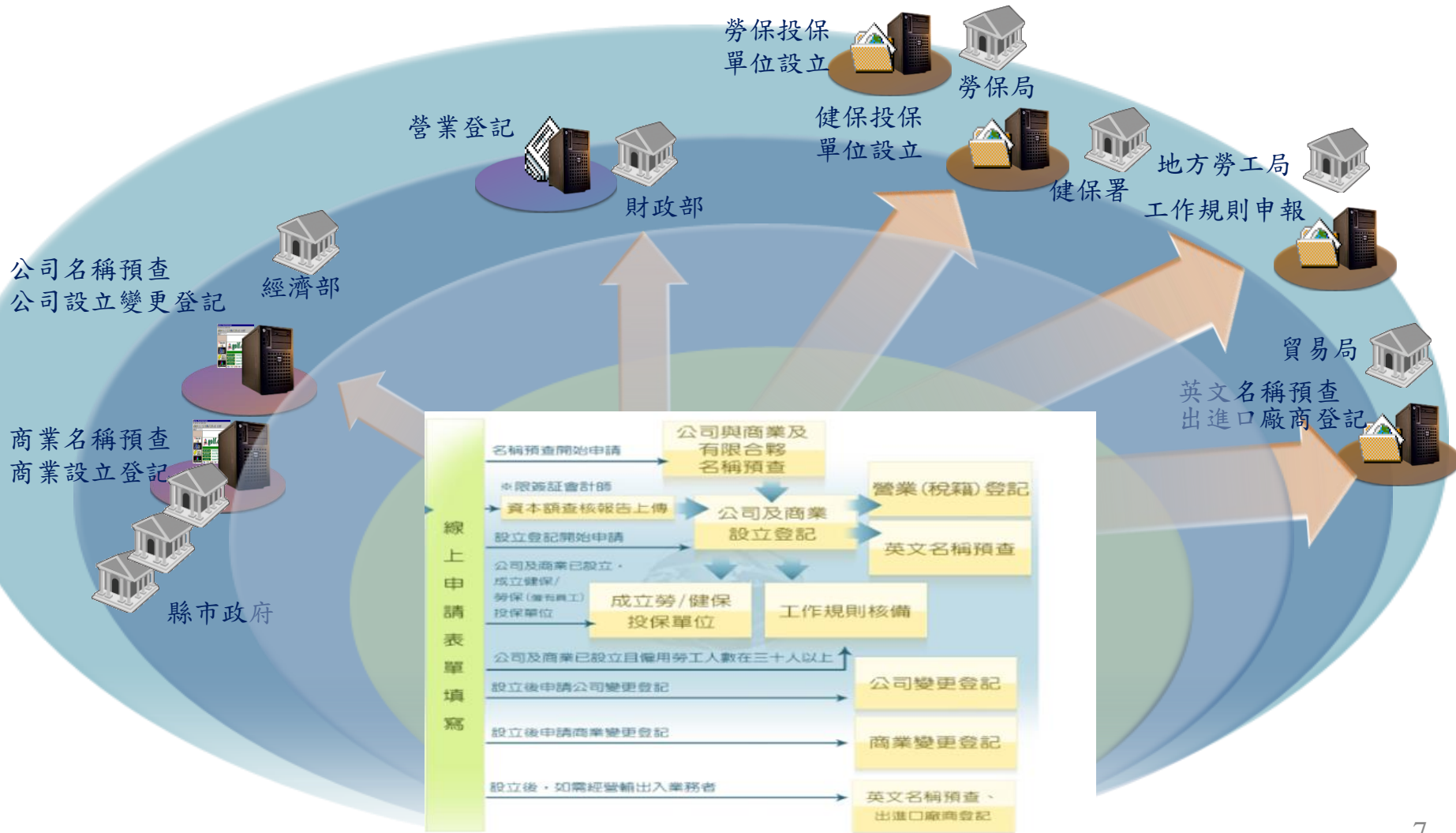
■ 有限合夥變更

- 有限合夥變更預查
- 有限合夥申請變更登記及查閱、影印、證明案件
- 利害關係人、任何人申請查閱、影印案件

簡報大綱

- 網站背景說明
- 網站功能說明
- 申辦前置作業
- 商業登記流程說明
- 工商憑證軟體憑證之應用說明

■ 服務示意圖



■ 網址：<https://onestop.nat.gov.tw/>


開辦企業

公司與商業及有限合夥一站式線上申請作業

Company, Business and Limited Partnership One-stop Service Request

 回首頁 | [English](#)

 作業流程說明

 使用者練習區


 加入會員

 會員登入


 開始線上申請

 案件資料查詢

 資本額查核報告上傳

 負責人簽章作業

 公司登記線上查閱服務(試用版) ▶




 憑證授權管理作業



NEWS / 網站公告

[→ 系統使用教學](#) [→ 憑證作業指南](#)

本網站將於106年10月1日起定期移除未繳費送件之案件資料，若案件資料逾3個月(90天)未異動且尚未送件，本網站將予以刪除，以提升系統運作效率，已送件之案件仍可於本網站查詢案件辦理進度與結果。

-  107/05/02 [→](#) 一站式線上申請流程小提醒：為簡化一站式辦理公司登記線上申請作業，申請人於填寫案由等相關資料後，系統會自動產製線上版申請書及登記表電子檔並附加於應備文件中，申請人無需再行掃描上傳蓋具大小印章之公司登記申請書及登記表。
-  107/02/02 [→](#) 一站式線上申請作業網站將於2月2日 19:00~22:00進行擴充功能改版，改版新功能主要包含整合公司登記資料線上填寫產製網路傳輸版登記表、應備文件整批上傳優化、提供專屬軟體憑證作業等，服務上版後可透過左側功能列表之「使用者練習區」體驗全程作業方式，如有操作上問題請撥打諮詢專線:412-1166。
-  106/03/01 [→](#) 本網站已提供IE、Chrome、Firefox等瀏覽器作業支援，請先參考「網站公告」右側之「憑證作業指南」安裝憑證元件(HiPKILocalSignServer)，僅辦理名稱預查業務或已安裝元件者無須重新安



網站功能說明(3/12)

■ 也可由全國商工行政服務入口網進入

經濟部商業司
全國商工行政服務入口網
DEPARTMENT OF COMMERCE, MOEA.
COMMERCE INDUSTRIAL SERVICES PORTAL

[網站導覽](#) | [回首頁](#) | [English](#) | [簡易版](#) | [首長信箱](#) | [經濟部facebook](#) | [公務專區](#)

登記家數統計

公司 704300 家

商號 862818 家

有限合夥 26 家

[月統計表](#)

預查可領件編號

107051847

[【熱門查詢】◎公司/商業/工廠登記資料](#) [進階檢索](#)

[◎我是否擔任公司董監事\(需使用憑證\)](#)

[認識商業司](#) | [焦點消息](#) | [線上申辦](#) | [主要業務](#) | [商工查詢服務](#) | [法令解釋](#) | [資料下載](#) | [與民互動](#) | [相關網站](#)

即時新聞 [重大政策](#) [活動訊息](#) [真相說明](#) [閉鎖性公司專區](#) [商業會計專區](#) [有限合夥專區](#) [公司法修法專區](#)

- 1 2018/07/24 「2018 IDEAS Show@APEC」新創發表會暨博覽會 發掘未來網創新星 ... (商業司六科)
- 2 2018/07/10 不再只認章 也認簽名，公司登記簡化大突破！ ... (商業司一科)
- 3 2018/07/07 滷肉飯熱潮再度來襲 「經濟部2018臺灣滷肉飯節」熱身登場 ... (商業司七科)
- 4 2018/07/06 公司法三讀通過-為創新創業注入新動力 ... (商業司五科)
- 5 2018/06/28 有關報載：《公司法》協商 經濟部遭轟「謹慎心切」/「SOGO條款」修法徐旭東動作頻頻 遠東：已和「政府高層」溝通不受影響 ... (商業司五科)

➤ 更多資訊

業務焦點

公司查詢服務

公司登記查詢 | 公司申辦服務

商業查詢服務

商業登記查詢 | 商業申辦服務

工廠查詢服務

工廠登記查詢 | 工廠申辦服務

開辦企業服務

透過開辦企業一站式申請作業服務，提供於線上進行公司及商業設立、營業登記、成立勞健保投保單位等程序...

多媒體專區

網站功能說明(4/12)

■ 網站特色

申請查詢單一窗口

- 單一窗口線上申請企業開辦相關業務，免除申請人到不同機關網站辦理。

避免資料重複填寫

- 設立資料直接由一站式服務網站提供給各機關，免除申請人重複填寫相同資料。

申請案件流程管控

- 一站式服務網站控管各項申請流程，設立核准後主動將資料傳送各業務機關預先審查辦理。

案件狀態即時通知

- 一站式服務網站接收各項申請辦理情形，主動通知讓申請人可即時得知辦理進度及結果。

申辦應備文件上傳

- 申請人可利用憑證簽章上傳應備文件影像檔。

網站功能說明(5/12)

網站功能

提供會計師上傳資本額查核報告書

企業親自辦理或委託代理人線上申請

申辦應備文件簽章並線上傳送

線上規費繳納

跨機關資料銜接交換

案件資料與進度查詢

簡訊與電子郵件通知

網站功能說明(6/12)

■ 提供會計師上傳資本額查核報告書

資本額查核報告上傳

預查編號

XXXXXXXXXX

公司名稱

XXXX有限公司

- 使用上傳附件功能須準備讀卡機及簽證會計師之自然人憑證。
- 應備書表請掃瞄成影像檔(TIF或PDF格式, 如為多頁文件, 請掃瞄成單一檔案)上傳。
- 承辦機關於必要時, 得另行通知申請人檢送原本或正本。
- 只供一站式申辦案件之會計師簽證文件的上傳。
- 非由一站式申請者不適用本上傳機制。
- 經審查如文件有疏漏或不合法令規定者, 仍須另行補正。
- 會計師資本額查核報告書暨其附件在本系統只保存半年。

按下瀏覽選取檔案
TIF或PDF格式

應備書件

文件查閱

會計師資本額查核報告書及其附件

C:\Users\Joseph cj Chou\

瀏覽...

輸入PIN CODE
按下簽章並上傳

自然人憑證簽章

必填

請將 admin 的自然人憑證插入讀卡機
在此輸入PIN CODE, 按「簽章」鍵:

●●●●●●●●

簽章並上傳

■ 企業親自辦理或委託代理人線上申請

Step 1 / 6

1 · 2 · 3 · 4 · 5 · 6

步驟一：選擇一站式服務流程項目

必填 組織型態

公司

商業

有限合夥

必填 申辦項目

公司設立

公司變更

查閱、影印、證明

您選擇了 [公司設立] 請再選取您想辦理的選項

- 公司設立名稱預查
- 公司設立登記 ▶ 營業登記
- 公司設立名稱預查 ▶ 公司設立登記 ▶ 營業(稅籍)登記
- 成立勞保/勞退/健保投保單位 (尚未僱用員工者，請勿勾選)
- 預查馬上辦 (限原採一站式申辦且核准保留中之預查案件)
- 英文名稱預查
- 出進口廠商新登記

- 申辦公司設立登記時，可利用自然人憑證透過網路傳輸方式，上傳應附書件並簽章。且以網路傳輸方式申請並上傳附件者，應繳納之登記費減收三百元。
- 於申請公司登記之前，應先查詢是否已有著名註冊商標在先，以減少公司名稱與商標權衝突之爭議。
 - ◎著名商標名錄及案例評析
 - ◎商標檢索系統
- 本系統可使用下列付費方式：
 - 1.金融帳戶：活期帳戶轉帳，帳戶必須與案件之申請人、代理人、法人或聯絡人一致。(可供線上繳費扣款銀行清單)
 - 2.晶片金融卡：活期帳戶轉帳，需準備讀卡機及晶片金融卡卡。(可供線上繳費扣款銀行清單)
 - 3.信用卡：使用信用卡繳費，扣款人必須與案件之申請人、代理人或聯絡人一致。(支援發卡機構與手續費一



網站功能說明(8/12)

■ 申辦應備文件簽章並線上傳送

Step 4 / 6

申請書與登記表

設立申請書 (由系統產製)

設立登記表 (由系統產製)

章程與查核報告

公司章程

會計師資本額查核報告書及其附件
簽證會計師已上傳。(申請人已簽章)

其他應備書件

可依不同文件類別個別上傳，上傳（或重傳）時請點擊 按鈕並選取PDF/TIF格式檔案。您也可以將各類文件合併掃描為單一檔案，並點擊「其他」類別之 按鈕進行上傳。

其他機關核准函	發起人會議事錄
董事會議事錄	董監事或其他負責人身分證明文件 (註1)
董監事願任同意書	建物所有權人同意書影本 (註2)
所有權證明文件影本	代理申請委託書
其它(可合併各類文件掃描單檔上傳)	

憑證簽章

請將 **李小明** 的自然人憑證插入讀卡機

必填 輸入PIN CODE，按「簽章並上傳」：

簽章並上傳

前往繳費明細

申請書與登記表在線上填寫，並由系統產製

上傳選取的檔案為TIF或PDF格式

輸入 PIN CODE 做憑證簽章



網站功能說明(9/12)

■ 線上規費繳納

步驟五：線上繳費(公司設立預查)

[付款明細資料]

電子案號	OSC1070724001132			
付款人資料	付款人姓名(法人名稱) <input type="text" value="王小明"/>	付款人身分證件號碼(法人統編)	<input type="text"/>	
※付款人資料須與實際扣款人資料一致!!				
序號	收費項目	單價	份數	小計
1	公司設立預查	150	1	150
總計				150
<input checked="" type="radio"/> 金融卡、ATM轉帳、信用卡 繳費 <input type="radio"/> 7-ELEVEN 超商繳費 <input type="radio"/> 全家、萊爾富 超商繳費				
				<div style="border: 1px solid black; padding: 5px; display: inline-block;">前往繳費</div>

目前只有公司設立預查有開放超商繳費，其他案件則可利用金融帳戶、晶片金融卡或信用卡做繳費

多種付費方式

- 包含超商繳費、金融帳戶、晶片金融卡或信用卡。

網站功能說明(9/12)

■ 線上規費繳納：我的E政府提供的繳費方式



網路繳費服務選項
Service List

我的E政府
WWW.GOV.TW

請點選圖片進行交易

金融帳戶
轉帳支付

網路ATM

信用卡網路支付

自然人憑證\工商憑證
+ 金融帳號委託取款

即晶片金融卡
讀卡機插卡扣款

查看步驟流程

查看步驟流程

查看步驟流程

多種付費方式

- 包含超商繳費、金融帳戶、晶片金融卡或信用卡。

■ 跨機關資料銜接交換

針對不同機關資料交換介接方式個別處理

確保資料傳遞安全性（加密）及完整性、正確性

提供雙向資料交換銜接

即時傳輸以達到傳遞的時效性

網站留有所有交換資料紀錄可供查驗

網站功能說明(11/12)

■ 案件資料與進度查詢

申請資料確認與儲存產製一站式作業電子案號

一站式網站與各業務機關透過電子案號勾稽案件狀態

申請者可透過電子案號查詢各階段辦理情形

案件資料查詢

電子案號

申請人姓名

申請人身分證號碼

查詢條件包含電子案號、申請人姓名與身分證照號碼

表格顯示案件列表，點選後可查詢各階段辦理情形

查詢

刪除

以下是您的案件資料,共 [237] 筆, [24] 頁

刪除	項次	電子案號	申辦類型	公司(商業)名稱
<input type="radio"/>	1	OSB1060620001041	商業名稱及所營事業變更預查	寶發眼鏡行

■ 簡訊與電子郵件通知

主動通知服務

- 網站於接獲各業務機關回覆訊息，主動通知，讓申請人可即時得知辦理進度及結果
- 網站會發送申辦進度電子郵件與簡訊通知



公司設立一站式線上申請作業系統，處理結果通知

本案件電子流水號：OSC1000510017042

申請事項：成立勞保/勞退/健保投保單位

申請人姓名：聯絡人

處理結果：已核准。

1. 本訊息為透過公司設立一站式線上申請作業登錄完成，設定發送給您，以供通知及參考使用。
2. 若您有任何問題，請在(週一至週五 08:30~17:30)撥打客服專線412-1166，將有專人為您服務。

公司設立一站式線上申請作業 敬上

簡報大綱

- 網站背景說明
- 網站功能說明
- 申辦前置作業
- 商業登記流程說明
- 工商憑證軟體憑證之應用說明

申辦前置作業(1/3)

- 請自行備妥讀卡機與自然人憑證
- 如辦理公司、商業或有限合夥變更登記及設立後辦理貿易局英文名稱預查、出進口廠商登記，也請備妥工商憑證
- 至我的e政府入口網註冊會員資料



申辦前置作業(2/3)

■ 至我的e政府入口網註冊會員資料



經濟部

開辦企業

公司與商業及有限合夥一站式線上申請作業

Company, Business and Limited Partnership One-stop Service Request

回首頁 | English

- 作業流程說明
- 使用者練習區
- 加入會員**
- 會員登入
- 開始線上申請
- 案件資料查詢
- 會計師專區
- 負責人簽章作業
- 公司登記線上查閱服務(試用版)
- 憑證授權管理作業
- 電子遊戲機業務申請
- 工作規則線上填報
- 公司登記線上補正
- 法規資訊
- 表單下載

開辦企業 全程服務

<https://onestop.nat.gov.tw>

公司與商業及有限合夥
一站式服務

於本網站進行各項業務申請，需先行至我的e政府入口網註冊會員資料，於本網站首頁點選「加入會員」

1 2

憑證作業指南

服務後，若作為避免上述情況使用IE9(含)以不支援其他安全

之演算法，且微軟公司已於 103年4月停止 XP 作業系統之支援更新。)

➔ 一站式線上申請流程小提醒：為簡化一站式辦理公司登記線上申請作業，申請人於填寫案由等相關資料後，系統會自動產製線上版申請書及登記表電子檔並附加於應備文件中，申請人無需再行掃描上傳蓋具大小印章之公司登記申請書及登記表。

➔ 一站式線上申請作業網站將於2月2日 19:00~22:00進行擴充功能改版，改版新功能主要包含整合公司登記資料線上填寫產製網路傳輸版登記表、應備文件整批上傳優化、提供專屬軟體憑證作業等，服務上版後可透過左側功能列表之「使用者練習區」體驗全程作業方式，如有操作上問題請撥打諮詢專線:412-1166。

➔ 本網站已提供IE、Chrome、Firefox等瀏覽器作業支援，請先參考「網站公告」右側之「憑證作業指南」安裝憑證元件(HiPKILocalSignServer)，僅辦理名稱預查業務或已安裝元件者無須重新安裝，並確認允許本網站之彈出式視窗(快顯功能)，以進行憑證作業環境檢測。

➔ 配合總統於105年12月21日公布《勞動基準法》修正條文，公司可依最新修訂的勞基法修改工作規則，最新工作規則請連結至勞動部網站下載。

FLOW CHART / 一站式線上申請流程圖



申辦前置作業(3/3)

■ 至我的e政府入口網註冊會員資料

開辦企業
公司與商業及有限合夥一站式線上申請作業
Company, Business and Limited Partnership One-stop Service Request

作業流程說明
使用者練習區
加入會員
會員登入
開始線上申請
案件資料查詢
資本額查核報告上傳
負責人簽章作業
公司登記線上查費服務(試用版)
憑證授權管理作業

進行「開始線上申請」、「案件資料查詢」需進行會員登入

我的e政府
www.gov.tw

會員登入 | 加入會員

會員帳號管理功能強化 忘記密碼不煩惱

- 以自然人憑證 啟用帳號**
帳號未啟用或被鎖定？使用個人之自然人憑證，即可啟用帳號。
(詳細說明請點選此處)
- 以密碼提示問題 重設密碼**
設定密碼提示問題後，忘記密碼時正確回答預設答案，即可重設密碼。
(詳細說明請點選此處)
- 以自然人憑證 重設密碼**
忘記密碼時，使用個人之自然人憑證，即可重設密碼。
(詳細說明請點選此處)

帳號登入

帳號：

密碼：

登入

忘記密碼 忘記帳號

g+ Google+ 登入

憑證登入

請插入您的憑證並輸入PIN

PIN：

登入

初次使用憑證登入，請務必安裝最新版本HICOS元件方能完整支援自然人憑證之讀取及使用，安裝元件與登入問題，請詳見問題或元件測試網頁【協助測試】

e政府服務平台公告

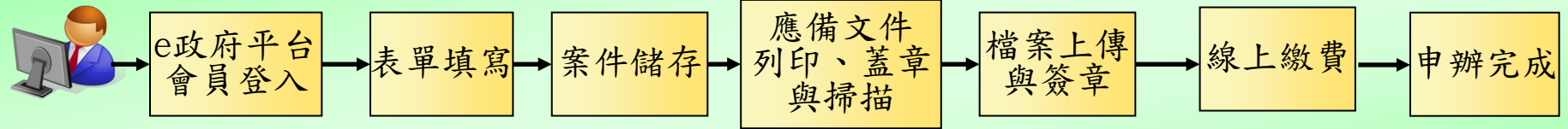
- 電子化政府服務平臺將於107年07月26日下午4點至下午8點之間，進行主機維護作業，期間系統可正常登入但可能會發生短暫服務中斷的情況，造成不便，敬請見諒。
- 若於安裝HICOS元件/跨平臺網頁元件出現錯誤問題，煩請改洽詢使用之各憑證客服單位，自然人憑證客服電話：0800-080-117，工商憑證客服電話：412-1166 (手機請加02)。

簡報大綱

- 網站背景說明
- 網站功能說明
- 申辦前置作業
- 商業登記流程說明-商業設立登記
- 工商憑證軟體憑證之應用說明

商業設立登記流程說明

1. 一站式線上申請作業



親自辦理
委託代理人辦理

- 商業設立登記的案件若為親自辦理的案件，應備文件須由負責人以自然人憑證簽章做上傳簽章；若為委託代理人辦理的案件，只需由代理人做自然人憑證簽章，不需再請負責人做簽章。

會員登入

經濟部



開辦企業

公司與商業及有限合夥一站式線上申請作業

Company, Business and Limited Partnership One-stop Service Request

[回首頁](#) | [English](#)[作業流程說明](#)[使用者練習區](#)[加入會員](#)[會員登入](#)[開始線上申請](#)[案件資料查詢](#)[會計師專區](#)[負責人簽章作業](#)[公司登記線上查閱服務\(試用版\)](#)[憑證授權管理作業](#)[電子遊戲機業務申請](#)[工作規則線上填報](#)[公司登記線上補正](#)

開辦企業 全程服務

<https://onestop.nat.gov.tw>

公司與商業及有限合夥

一站式服務

1 2

NEWS /
網站公告[系統使用教學](#) [憑證作業指南](#)

107/08/27

自 107年9月1日起不再使用 3DES 加密，以確保網路傳輸安全。停用 3DES 加密服務後，若作業系統使用 Windows XP 或瀏覽器使用 IE8(含) 以下版本將無法正常瀏覽本網站。為避免上述情況發生，請使用者提早因應：1.轉換至 Windows 7(含)以上之作業環境進行操作。2.使用IE9(含) 以上版本瀏覽器。(註：Windows XP 作業系統之網路安全傳輸協定僅支援 3DES，不支援其他安全之演算法，且微軟公司已於 103年4月停止 XP 作業系統之支援更新。)

107/05/02

一站式線上申請流程小提醒：為簡化一站式辦理公司登記線上申請作業，申請人於填寫案由等相關資料後，系統會自動產製線上版申請書及登記表電子檔並附加於應備文件中，申請人無需再行掃描上傳蓋具大小印章之公司登記申請書及登記表。

107/02/02

一站式線上申請作業網站將於2月2日 19:00~22:00進行擴充功能改版，改版新功能主要包含整合公司登記資料線上填寫產製網路傳輸版登記表、應備文件整批上傳優化、提供專屬軟體憑證作業等，服務上版後可透過左側功能列表之「使用者練習區」體驗全程作業方式，如有操作上問題請撥打諮詢專線:412-1166。

106/03/01

本網站已提供IE、Chrome、Firefox等瀏覽器作業支援，請先參考「網站公告」右側之「憑證作業指南」安裝憑證元件(HiPKILocalSignServer)，僅辦理名稱預查業務或已安裝元件者無須重新安裝，並確認允許本網站之彈出式視窗(快顯功能)，以進行憑證作業環境檢測。

106/01/13

配合總統於105年12月21日公布《勞動基準法》修正條文，公司可依最新修訂的勞基法修改工作規則，最新工作規則請連結至勞動部網站下載。



商業設立登記流程說明

■ 輸入帳號、密碼

我的e政府 我的e政府

www.gov.tw

[會員登入](#) [加入會員](#)

會員帳號管理功能強化 忘記密碼不煩惱

**以自然人憑證
啟用帳號**

帳號未啟用或被鎖定？
使用個人之自然人憑證，即可啟用帳號。
[\(詳細說明請點選此處\)](#)

**以密碼提示問題
重設密碼**

設定密碼提示問題後，
忘記密碼時正確回答預
設答案，即可重設密碼。
[\(詳細說明請點選此處\)](#)

**以自然人憑證
重設密碼**

忘記密碼時，使用個
人之自然人憑證，即
可重設密碼。
[\(詳細說明請點選此處\)](#)

帳號登入

帳號：

密碼：

[忘記密碼](#) [忘記帳號](#)

或可用自
然人憑證
登入

憑證登入

請插入您的憑證並輸入PIN

PIN：

初次使用憑證登入，請務必安裝最新版本HICOS元件方能完整支援自然人憑證之讀取及使用，安裝元件與登入問題，請詳見[問題或元件測試網頁](#) [\[協助測試\]](#)

- #### e政府服務平台公告
- ▶ 電子化政府服務平臺將於107年12月27日下午4點至下午8點之間，進行主機維護作業，期間系統可正常登入但可能會發生短暫服務中斷的情況，造成不便，敬請見諒。
 - ▶ 若於安裝HICOS元件/跨平臺網頁元件出現錯誤問題，煩請洽詢使用之各憑證客服單位。自然人憑證客服電話：0800-080-117，工商憑證客服電話：412-1166 (手機請加02)。
 - ▶ 近期由於【e等公務園+學習平臺】公務帳號相關問題導致【我的e政府】客服常處於滿線狀態，若滿線時請耐心等待或改使用E-mail至客服信箱：egov@service.gov.tw。
 - ▶ 貼心小叮嚀：為避免個資外洩，請勿於公共環境透過公眾電腦或以未知的無線上網的方式使用【我的E政府】服務，例如：圖書館、網咖等地點。
 - ▶ 為保障使用者權益與網路交易安全，電子化政府入口網服務將於104年5月25日全面不支援IE6(含)以下版本瀏覽器並使用SSL V2.0傳輸加密服務。

忘記密碼
 加入會員

帳號/憑證登入問題

會員中心



商業設立登記：登入成功與功能連結



作業流程說明

使用者練習區

開始線上申請

案件資料查詢

會計師專區

負責人簽章作業

公司登記線上查閱服務(試用版)

憑證授權管理作業

電子遊戲機業務申請

工作規則線上填報

公司登記線上補正

法規資訊

表單下載

操作手冊與元件下載

Q&A問答集



NEWS / 網站公告

[系統使用教學](#) [憑證作業指南](#)

- 107/08/27

自 107年9月1日起不再使用 3DES 加密，以確保網路傳輸安全。停用 3DES 加密服務後，若作業系統使用 Windows XP 或瀏覽器使用IE8(含)以下版本將無法正常瀏覽本網站。為避免上述情況發生，請使用者提早因應：1.轉換至 Windows 7(含)以上之作業環境進行操作。2.使用IE9(含)以上版本瀏覽器。(註：Windows XP 作業系統之網路安全傳輸協定僅支援 3DES，不支援其他安全之演算法，且微軟公司已於 103年4月停止 XP 作業系統之支援更新。)
- 107/05/02

一站式線上申請流程小提醒：為簡化一站式辦理公司登記線上申請作業，申請人於填寫案由等相關資料後，系統會自動產製線上版申請書及登記表電子檔並附加於應備文件中，申請人無需再行掃描上傳蓋具大小印章之公司登記申請書及登記表。
- 107/02/02

一站式線上申請作業網站將於2月2日 19:00~22:00進行擴充功能改版，改版新功能主要包含整合公司登記資料線上填寫產製網路傳輸版登記表、應備文件整批上傳優化、提供專屬軟體憑證作業等，服務上版後可透過左側功能列表之「使用者練習區」體驗全程作業方式，如有操作上問題請撥打諮詢專線:412-1166。
- 106/03/01

本網站已提供IE、Chrome、Firefox等瀏覽器作業支援，請先參考「網站公告」右側之「憑證作業指南」安裝憑證元件(HiPKILocalSignServer)，僅辦理名稱預查業務或已安裝元件者無須重新安裝，並確認允許本網站之彈出式視窗(快顯功能)，以進行憑證作業環境檢測。
- 106/01/13

配合總統於105年12月21日公布《勞動基準法》修正條文，公司可依最新修訂的勞基法修改工作規則，最新工作規則請連結至勞動部網站下載。

Search / 案件進度查詢

以下為您最近案件 [OSC1071211289749] 的辦理進度狀況(僅供參考,實際作業情形請洽各單位承辦人為準)

<p>送件進度</p> <p>承辦中</p>	<p>公司變更登記進度</p> <p>承辦中</p>
------------------------	----------------------------

LINKS / 相關連結



商業設立登記：選擇辦理商業設立

開辦企業

公司與商業及有限合夥一站式線上申請作業

Company, Business and Limited Partnership One-stop Service Request

[回首頁](#) | [您好!admin](#) | [登出](#) | [English](#)

作業流程說明

導引練習區

開始線上申請

案件資料查詢

資本額查核報告上傳

負責人簽章作業

通證授權管理作業

電子遊戲機業務申請

工作規則線上填報


公司登記線上補正

法規資訊

表單下載

操作手冊與元件下載

Q&A問答集



Step 1 / 6

1 · 2 · 3 · 4 · 5 · 6

步驟一：選擇一站式服務流程項目

志願 申請項目 公司設立 **商業設立** 有限合夥設立 公司遷址 商業遷址 有限合夥遷址

您選擇了【商業設立】辦理商業登記業務的範圍

商業設立各項預登
 商業設立登記 ▶ 營業登記

可複選

- 成立第壹階段(商業登記單位(尚未雇用員工者，請勾選)) 工作規則填報(適用於工人數30人以上，且非勞工行除由僑務機關協助填報)
- 英文名稱預登

- 商業設立各項預登 ▶ 商業設立登記 ▶ 營業登記
- 成立第壹階段(商業登記單位(尚未雇用員工者，請勾選))
- 預登單上簽(預登單一佔具申請單並經審核中之預登單)
- 英文名稱預登
- 比達口取商業登記

- 辦理商業人須繳納營業稅額百分之非營利商業登記費(每筆登記費依營業稅額計算)，其總額最高者每筆計在等國幣一千元，減繳二成為新國幣四百元。
- 商業營業範圍營業稅額所，應符合會計、簿記、統計、衛生及目的事業主管機關法規之規定。
- 於非營利商業登記時，應於申請單填報目前營業計畫書，以減少商業營業稅額計算之負擔。
- **◎聯合商業登記** 以業別為準
- **◎商業營業系統**
- 非營利商業登記各項預登，可參考商業各項預登業務填報作業要則。
- 本系統可使用下列付費方式：
 1. 金融卡：不須預繳擔保金，即工金即卡。(需將參加單位)
 2. 即工金即卡：預繳擔保金即以即工金即卡。(需將參加單位)
 3. 信用卡：不須預繳擔保金，即工金即卡。(須持等卡種類申請辦理一筆法)
 4. 即工金即卡：持即工金即卡，申請擔保金15日，回本系統查詢提供供申請營業範圍的收據。

回上頁

更改 **下一步**

商業設立登記：填寫申請表單

Step 2 / 6

1 · 2 · 3 · 4 · 5 · 6

步驟二：填寫申請書 (請填妥所有頁面之申請資料，再按「填寫完成」進入確認畫面。)

案件資料

商業登記

營業(稅籍)登記

必填

辦理方式

 申請人親自辦理 委託代理人

必填

預查編號

107003305

商業名稱

尚蟲小吃店

必填

申請人姓名
(限填代表商業之負責人)

陳小明

必填

申請人身分證號碼

A123456789

必填

申請人地址

臺北市中正區忠勤里中山北路二段166巷二十八弄14號

選擇

必填

代理人姓名

王大同

必填

代理人身分證號碼

A123456789

代理人證書號碼

3123

必填

代理人事務所所在地

新北市永和區店街里13鄰秀朗路一段135巷22號七樓之3

選擇

必填

代理人聯絡電話

02-22223333

(格式例:02-12345678#119 (分機可不填))

必填

聯絡人姓名

林小柏

必填

聯絡電話

02-12345678

(格式例:02-12345678#119 (分機可不填))

簡訊通知回覆電話

0912345678

(如手機號碼，格式例:0912345678)

必填

聯絡地址

臺北市內湖區寶湖里中山北路二段166巷二十八弄14號

選擇

同申請人地址

傳真電話

02-12345678

(格式例:02-12345678)

必填

聯絡電子信箱

mark@gmail.com

回查詢頁

重填

填寫完成

Step 2 / 6

1 · 2 · 3 · 4 · 5 · 6

步驟二：填寫申請書 (請填妥所有頁面之申請資料，再按「填寫完成」進入確認畫面。)

案件資料	商業登記	營業(稅籍)登記
設籍課稅統編	<input type="text"/>	
必填 組織別	<input type="radio"/> 合夥 <input checked="" type="radio"/> 獨資	
必填 商業地址	<input type="text" value="臺北市中正區建國里中山北路二段166巷二十八弄14"/>	<input type="button" value="選擇"/>
必填 商業資本總額	<input type="text" value="100,000"/>	若發行無票面金額股者，請填『實收資本總額』之金額。
必填 工商憑證併案申請	<input type="radio"/> 是 <input checked="" type="radio"/> 否 (註一、註二)	
必填 領件方式	<input type="radio"/> 自領 <input checked="" type="radio"/> 郵寄	
<input type="button" value="回查詢頁"/>		<input type="button" value="重填"/> <input type="button" value="填寫完成"/>

註一:工商憑證IC卡每張工本費新台幣420元，將由經濟部工商憑證管理中心(中華電信)寄發繳費通知單後逕行繳費，待設立登記核准後將由經濟部工商憑證管理中心(中華電信)寄發。

註二:有關工商憑證卡用戶代碼，預設值為代表人的身分證件號碼，分支機構則以分支機構經理人的身分證件號碼為預設值，俟收到工商憑證卡後請再自行變更用戶代碼。

Step 2 / 6

1 · 2 · 3 · 4 · 5 · 6


步驟二：填寫申請書 (請填妥所有頁面之申請資料，再按「填寫完成」進入確認畫面。)

案件資料	商業登記	營業(稅籍)登記
必填 商業營業場所地址	<input type="text" value="臺北市中正區建國里中山北路二段166巷二十八弄14"/> <input type="button" value="選擇"/>	
必填 商業地址之房屋稅籍編號 管理代碼 (第一碼縣市-英文字母)	<input type="text" value="A1111111111"/>	
網拍業者應填欄位		
網拍業者會員帳號	<input type="text"/>	
網拍業者電子信箱	<input type="text"/>	
房屋有無堆貨	<input type="radio"/> 有 <input type="radio"/> 無	
堆貨面積	<input type="text"/>	平方公尺
<input type="button" value="回查詢頁"/>		<input type="button" value="重填"/> <input type="button" value="填寫完成"/>

商業設立登記：確認畫面

Step 3 / 6

1 . 2 . 3 . 4 . 5 . 6

步驟三：確認畫面 (請再次檢視填寫資料是否無誤，如欲修改請按「回填寫頁」按鈕。) 

案件資料	商業登記	營業(稅籍)登記
必填 商業營業場所地址	<input type="text" value="臺北市中正區建國里中山北路二段166巷二十八弄14"/>	
	<input type="button" value="選擇"/>	
必填 商業地址之房屋稅籍編號 管理代碼 (第一碼縣市-英文字母)	<input type="text" value="A1111111111"/>	
網拍業者應填欄位		
網拍業者會員帳號	<input type="text"/>	
網拍業者電子信箱	<input type="text"/>	
房屋有無堆貨	<input type="radio"/> 有 <input type="radio"/> 無	
堆貨面積	<input type="text"/>	平方公尺

商業設立登記：案件儲存

Step 4 / 6

1 . 2 . 3 . 4 . 5 . 6

步驟四：案件儲存

下載/列印應備書表

您的案件已儲存，電子案號為 **OSB1071217001242**，惟尚未完成送件程序，**確定後請按「下一步」**。

- 案件已完成儲存，請進行後續繳費，或利用案件資料查詢功能輸入本案電子案號進行案件修改。
- 請注意案件完成繳費之後，即無法修改案件內容。
- 未完成送件程序之案件，登記機關將不會進行收文與處理。

下一步



商業設立登記：應備文件上傳簽章

送件方式

*是否上傳附件：

自行紙本送件
 上傳附件

[下載/列印應備書表](#)

- 使用上傳附件功能須準備讀卡機及負責人或代理人之自然人憑證。
- 應備書表請掃描成影像檔(TIF或PDF格式，如為多頁文件，請掃描成單一檔案)上傳。
- 承辦機關於必要時，得另行通知申請人檢送原本或正本以驗證之。
- 為鼓勵民眾利用本網站申請，以自然人憑證透過網路傳輸方式申請商業設立登記，應繳納之規費費額減徵二成，將現行商業設立登記規費由1,000元降為800元。
- 下載憑證元件及驗證憑證環境，請參照[憑證作業環境驗證指南](#)。

應備書件 (以下應備書件皆需上傳簽章(不包括選用)，才可前往繳費)

先選取欲上傳文件

申請書：	選擇檔案 申請書.pdf	申請書.pdf
負責人之身分證明文件：	選擇檔案 負責人之身分證明文件.pdf	負責人之身分證明文件.pdf
委託書：	選擇檔案 委託書.pdf	委託書.pdf
所在地之建物所有權狀影本：	選擇檔案 所在地之建物所...狀影本.pdf	所在地之建物所有權狀影本.pdf
其它(選用)：	選擇檔案 未選擇任何檔案	

自然人憑證簽章

請將 **王大同** 的自然人憑證插入讀卡機
必填 輸入PIN CODE，按「簽章並上傳」：

..... [簽章並上傳](#)

您還有應備書件未上傳簽章喔 (不包括選用)，完成後始可前往繳費明細！



商業設立登記：應備文件上傳簽章

送件方式

簽章並上傳作業成功。

確定

上傳附件

下載/列印應備書表

- 使用上傳附件功能須準備讀卡機及負責人或代理人之自然人憑證。
- 應備書表請掃描成影像檔(TIF或PDF格式，如為多頁文件，請掃描成單一檔案)上傳。
- 承辦機關於必要時，得另行通知申請人檢送原本或正本以驗證之。
- 為鼓勵民眾利用本網站申請，以自然人憑證透過網路傳輸方式申請商業設立登記，應繳納之規費費額減徵二成，將現行商業設立登記規費由1,000元降為800元。
- 下載憑證元件及驗證憑證環境，請參照憑證作業環境驗證指南。

應備書件 (以下應備書件皆需上傳簽章(不包括選用)，才可前往繳費)

申請書：	<input type="button" value="選擇檔案"/>	申請書.pdf	申請書.pdf
負責人之身分證明文件：	<input type="button" value="選擇檔案"/>	負責人之身分證明文件.pdf	負責人之身分證明文件.pdf
委託書：	<input type="button" value="選擇檔案"/>	委託書.pdf	委託書.pdf
所在地之建物所有權狀影本：	<input type="button" value="選擇檔案"/>	所在地之建物所...狀影本.pdf	所在地之建物所有權狀影本.pdf
其它(選用)：	<input type="button" value="選擇檔案"/>	未選擇任何檔案	

讀取資料中，請耐心等待...

輸入PIN CODE
按下簽章並上傳

請將 王大同 的自然人憑證插入讀卡機

必填 輸入PIN CODE，按「簽章並上傳」。

.....

簽章並上傳



商業設立登記：應備文件上傳簽章

送件方式

*是否上傳附件：

- 自行紙本送件
 上傳附件

下載/列印應備書表

- 使用上傳附件功能須準備讀卡機及負責人或代理人之自然人憑證。
- 應備書表請掃描成影像檔(TIF或PDF格式，如為多頁文件，請掃描成單一檔案)上傳。
- 承辦機關於必要時，得另行通知申請人檢送原本或正本以驗證之。
- 為鼓勵民眾利用本網站申請，以自然人憑證透過網路傳輸方式申請商業設立登記，應繳納之規費費額減徵二成，將現行商業設立登記規費由1,000元降為800元。
- 下載憑證元件及驗證憑證環境，請參照憑證作業環境驗證指南。

應備書件 (以下應備書件皆需上傳簽章(不包括選用)，才可前往繳費)

申請書：	<input type="button" value="選擇檔案"/> 申請書.pdf	✓
負責人之身分證明文件：	<input type="button" value="選擇檔案"/> 負責人之身分證明文件.pdf	✓
委託書：	<input type="button" value="選擇檔案"/> 委託書.pdf	✓
所在地之建物所有權狀影本：	<input type="button" value="選擇檔案"/> 所在地之建物所...狀影本.pdf	✓
其它(選用)：	<input type="button" value="選擇檔案"/> 未選擇任何檔案	

自然人憑證簽章

請將 王大同 的自然人憑證插入讀卡機
必填 輸入PIN CODE，按「簽章並上傳」：

.....

簽章並上傳



前往繳費明細

簽章成功後即可前往線上繳費

商業設立登記：線上繳費

Step 5 / 6

1 . 2 . 3 . 4 . 5 . 6

步驟五：線上繳費(商業登記)

[付款明細資料]

電子案號	OSB1071217001242			
付款人身份	<input type="radio"/> 申請人 <input checked="" type="radio"/> 代理人			
序號	收費項目	單價	份數	小計
1	商業登記	800	1	800
總計				800
<p style="text-align: center;">提醒您！ 使用本系統各類付費方式，皆無法提供服務手續費之收據。 (各類付費服務手續費率請見下方說明)</p>				
				<div style="border: 2px solid red; border-radius: 10px; padding: 5px; display: inline-block;">前往繳費</div>

為鼓勵民眾利用本網站申請，應繳納之規費費減徵兩成

- 本系統可使用下列付費方式：
 - 1.金融帳戶：活期帳戶轉帳，帳戶須與案件申請人、代理人、法人或聯絡人一致。(可供線上繳費扣款銀行清單)
 - 2.晶片金融卡：活期帳戶轉帳，需準備讀卡機及晶片金融卡。(可供線上繳費扣款銀行清單)
 - 3.信用卡：使用信用卡繳費，扣款人必須與案件之申請人、代理人或聯絡人一致。(支援發卡機構與手續費一覽表)

『晶片金融卡』與『金融帳戶』手續處理費為15元，且本系統無提供此手續處理費的收據。
- 除晶片金融卡外，使用的付費工具需符合付款人身份。
- 交易過程中，請勿按下重新整理按鈕、上一頁或重複點選「前往繳費」、「取得繳費代碼」。
- 如暫不繳費，日後可使用本系統之「案件資料查詢」功能繼續進行繳費。
- 付款人身份證件號碼(法人統編)欄位，繳款人若為公司請登打公司統編，若為自然人請登打繳款人之身份證件號碼。



商業設立登記：線上繳費作業

■ 選擇支付方式

金融帳戶轉帳

晶片金融卡
(網路ATM)

信用卡

1

網路繳費服務選項
Service Info

我的E政府
www.gov.tw

親愛的使用者您好！感謝您使用行政院研考會提供之電子化政府入口網(以下簡稱為本網站)繳費機制，在您開始使用本網站之前，請詳細閱讀以下使用條款，以保障您的權益。

一、本網站提供您繳交各項費用之交易平台及機制。

二、使用者應嚴防其個人資料、付款資料(包含信用卡資料)外洩。倘有外洩而遭他人留用、冒用者，本網站不負法律責任。

三、對於使用者所登錄留存之個人資料，除下列情況外，本網站同意在未獲得使用者同意以前，不對外揭露使用者之姓名、地址、電子郵件地址及其他依法受保護之個人資料：
 · 基於法律之規定
 · 受司法機關或其他有權機關基於法定程序之要求

接受 不接受

閱讀使用條款

2

網路繳費服務選項
Service List

我的E政府
www.gov.tw

請點選圖片進行交易

金融帳戶轉帳支付

網路ATM

信用卡網路支付

自然人憑證\工商憑證 + 金融帳號委託取款

即晶片金融卡 讀卡機插卡扣款

查看步驟流程

查看步驟流程

查看步驟流程

選擇支付方式



商業設立登記：線上繳費作業

■ 線上繳費(金融帳戶轉帳支付)

自然人憑證/工商憑證+金融帳號委託取款
Citizen Digital Certificate

我的E政府
www.gov.tw

我的E政府網路繳費服務

付費機關	付費項目	銷帳編號	付費金額	身分證字號 (或統一編號)
高雄縣政府建設處	審查費-商業登記線上申辦業務(高雄縣政府建設處)	OSC10000000000000000000	NT\$ 150元	

請選擇付款方式

付款方式

請填寫下面活期帳戶資料

轉出銀行

活期帳號

選取轉出銀行輸入活期帳號後按下資料送出按鈕

自然人憑證/工商憑證+金融帳號委託取款
Citizen Digital Certificate

我的E政府
www.gov.tw

金融帳戶轉帳資料

轉出行	台灣銀行	轉出帳號	0000000000000000
付費機關	高雄縣政府建設處	付費項目	審查費-商業登記線上申辦業務(高雄縣政府建設處)
銷帳編號	OSC00000000000000000000	身分證字號 (或統一編號)	
付費金額	NT\$ 150元	扣款手續費	NT\$15元

確認資料並按下確定扣款完成繳費



商業設立登記：線上繳費作業

■ 線上繳費(信用卡網路支付)



信用卡網路支付
Internet Credit Card



我的E政府網路繳費服務

付費機關	付費項目	銷帳編號	付費金額	身分證字號 (或統一編號)
高雄縣政府建設處	審查費-商業登記線上申辦業務(高雄縣政府建設處)	OSCXXXXXXXXXXXXXXXXXXXX	NT\$ 150 元	

請選擇付款方式

付款方式	<input type="text" value="信用卡"/>
------	----------------------------------

請填寫下面信用卡資料

信用卡發卡行	<input type="text" value="-請選擇-"/>
信用卡卡號	<input type="text" value=""/> <input type="text" value=""/> <input type="text" value=""/> <input type="text" value=""/> <small>請依序輸入卡號，最長接受16碼 ex: (1234-5468-9012-1234) 為安全考量，即日起卡號9到12碼不顯示</small>
信用卡有限月年	<input type="text" value="01"/> 月 / <input type="text" value="11"/> 年 <small>(請先選擇到期月份，再選擇到期西元年末兩位數字)</small>
信用卡安全碼	<input type="text" value=""/> <small>(卡片背面簽名欄) 圖片說明請按此</small>
注意事項	1.限持卡人之本人 <small>(交學雜費試辦期間免予續費)</small>

輸入信用卡卡號、有效月年等資料，按下資料送出按鈕

資料送出
清除重設



自然人憑證/工商憑證+金融帳號委託取款
Citizen Digital Certificate



金融帳戶轉帳資料

轉出行	台灣銀行	轉出帳號	00000000000000
付費機關	高雄縣政府建設處	付費項目	審查費-商業登記線上申辦業務(高雄縣政府建設處)
銷帳編號	CXXXXXXXXXXXXXXXXXXXX	身分證字號 (或統一編號)	
付費金額	NT\$ 150元	扣款手續費	NT\$15元

確定扣款
取消重填

確認資料並按下確定扣款完成繳費



■ 線上繳費(網路ATM支付)

網路ATM Internet ATM

我的E政府 www.gov.tw

我的E政府 網路繳費服務 (本次操作請於十分鐘內完成!)

付費機關	付費項目	納帳編號	付費金額	身分證字號 (或統一編號)
經濟部中部辦公室(公司登記)	公司登記線上業務	XXXXXXXXXXXXXXXXXXXX	NTS 150 元	XXXXXXXXXXXXXXXXXXXX

請選擇付款方式

付款方式

請準備好晶片金融卡及讀卡機

選取晶片金融卡付費方式
按下資料送出按鈕

e-Bill 全國繳費網 Safe | Quick | Convenient

回首頁 | 問題與協助 | 自我環境檢測 | 繳費限額 | 費用搜尋

Post繳費

待繳費用資訊

委託單位	國家發展委員會
費用名稱	公司線上登記
納帳編號	XXXXXXXXXXXXXXXXXXXX
交易金額	150
手續費	15
繳款方式	<input checked="" type="radio"/> 使用晶片金融卡 (首次使用晶片金融卡繳費,請先進行 <input type="button" value="自我環境檢測"/>)

備妥晶片金融卡與讀卡機
選擇繳款方式

■ 線上繳費(網路ATM支付)

確認繳費

委託單位 國家發展委員會
費用名稱 審查費台北市
銷帳編號 0120000000000000000099
交易金額 150
手續費 15

*動態圖像驗證碼 **1** **輸入動態圖像驗證碼**
6 7 7 8 4 重新產生
請輸入上圖中您所看到的數字 說明

[回上一頁](#) [確認送出](#)

e-Bill 全國繳費網
Safe | Quick | Convenient

[回首頁](#) | [問題與協助](#) | [自我環境檢測](#) | [繳費限額](#) | [費用搜尋](#)

讀卡機 Generic Usb Smart Card Reader
晶片卡密碼 ●●●●●● [驗證密碼](#)

銀行 01200000
帳號 06010000000000000000000000000000
[確認付款](#) [回上一頁](#)

Post繳費

確認繳費

委託單位 國家發展委員會
費用名稱 審查費台北市
銷帳編號 01200000000000000000000000000000
交易金額 150
手續費 15

*動態圖像驗證碼 **2** **輸入晶片金融卡密碼**
6 7 7 8 4 重新產生

a.org.tw

e-Bill 全國繳費網
Safe | Quick | Convenient

[回首頁](#) | [問題與協助](#) | [自我環境檢測](#) | [繳費限額](#) | [費用搜尋](#)

Post繳費

確認繳費

讀卡機 Generic Usb Smart Card Reader
晶片卡密碼 ●●●●●● [驗證密碼](#)

銀行 01200000
帳號 345806
[回上一頁](#)

繳費

委託單位	國家發展委員會
費用名稱	公司線上登記
銷帳編號	01200000000000000000000000000000
轉出銀行	012
交易金額	150
手續費	15

為了您的交易安全，請於 29 秒時間內，將晶片金融卡從讀卡機上取出後重新插入，再按下【確認】鍵繼續進行交易。

[確認](#) [取消](#)

3 取出金融卡再插入按確認

商業設立登記：繳費成功

Step 6 / 6

1 · 2 · 3 · 4 · 5 · 6

步驟六：繳款成功

您的案件已繳款成功!! 以下為 [[付款明細資料](#)]

電子案號	OSC1070725002956			
序號	收費項目	單價	份數	小計
1	商業登記	800	1	800
總計				800

[下載/列印應備書表](#)

- 本案件已完成所有申請程序，本系統將儘速送請申辦機關進行受理。
- 若您想查詢案件處理狀況，請點選下方『案件進度查詢』按鈕。
- 您可至e政府平台以身分證字號或統編查詢繳費成功的交易(僅提供查詢繳費成功紀錄)。 [前往查詢](#)

簡報大綱

- 網站背景說明
- 網站功能說明
- 申辦前置作業
- 商業登記流程說明-案件資料查詢
- 工商憑證軟體憑證之應用說明

商業設立登記：案件資料查詢

透過案件資料查詢，你可以

- 線上繳費送件前案件資料修改及刪除
- 線上繳費送件前更新應備文件上傳檔案
- 列印預查電子核定書與電子收據
- 查詢各業務辦理進度與結果

商業設立登記：案件資料查詢

■ 輸入查詢條件

案件資料查詢

電子案號

申請人姓名

申請人身分證件號碼

查詢 刪除

以下是您的案件資料,共 [237] 筆, [24] 頁

刪除	項次	電子案號	申辦類型	公司(商業)名稱
<input type="radio"/>	1	OSB1060620001041	商業名稱及所營事業變更預查	寶發眼鏡行
<input type="radio"/>	2	OSB1060614001401	商業名稱及所營事業變更預查	寶發眼鏡行
<input type="radio"/>	3	OSB1060614001470	商業名稱及所營事業變更預查	辰采眼鏡

查詢條件包含電子案號、申請人姓名或身分證照號碼

表格顯示查詢結果，點選後顯示資料詳情頁



商業設立登記：案件資料查詢

■ 案件資料查詢資料詳情頁面

案件申辦狀態說明		收文號
送件進度	已送承辦機關	
公司預查進度	已核准	
公司登記進度	等待付款	
營業登記進度	資料登打完成	
勞保加保進度	資料登打完成	
健保加保進度	資料登打完成	
工作規則進度	資料登打完成	

以文字方式清楚表示案件進度

可下載列印應備文件與地址條

表格條列各項業務案件申辦狀態說明

案件確定送件前，可修改案件資料，如案件已送件則不會出現此按鈕

- 修改案件資料
- 下載/列印應備書表
- 上傳應附書件狀態
- 線上繳費
- 列印電子證明文件

可點選進行應備文件上傳作業，若已完成送件則顯示已上傳文件資訊

案件資料已儲存但尚未繳費，可進行線上繳費，如已繳費或不用繳費，則不會出現此按鈕

可列印設立預查電子核定書與電子收據

申請人姓名



簡報大綱

- 網站背景說明
- 網站功能說明
- 申辦前置作業
- 商業登記流程說明-商業變更登記
- 工商憑證軟體憑證之應用說明



商業變更登記：選擇辦理商業變更

Step 1 / 6

1 . 2 . 3 . 4 . 5 . 6

步驟一：選擇一站式服務流程項目

必填 組織型態	<input type="radio"/> 公司	<input checked="" type="radio"/> 商業	<input type="radio"/> 有限合夥
必填 申辦項目	<input type="radio"/> 商業設立	<input checked="" type="radio"/> 商業變更	<input type="radio"/> 查閱、複製

您選擇了 [商業變更] 請再選取您想辦理的選項

- 變更預查
- 商業申請變更登記案由
- 出進口廠商變更登記

- 使用自然人憑證透過網路傳輸方式申請商業變更登記(需檢附文件均透過網路傳輸)，原應繳納登記費由每件新臺幣1千元，減徵二成為新臺幣8百元。
- 本系統可使用下列付費方式：
 1. 金融帳戶：不需要準備讀卡機、晶片金融卡。(繳費參加單位)
 2. 晶片金融卡：需準備讀卡機及晶片金融卡。(繳費參加單位)
 3. 信用卡：不需要準備讀卡機、晶片金融卡。(支援發卡機構與手續費一覽表)
 『晶片金融卡』與『金融帳戶』手續處理費為15元，且本系統無提供此手續處理費的收據。

必填 請輸入商業統一編號：

52947246

回上頁

重填

下一步

商業變更登記：選擇案由

Step 1 / 6

1 . 2 . 3 . 4 . 5 . 6

步驟一：選擇案由

➔ 以下「商業變更」選項，請直接勾選案由，按[下一步]鈕，至填寫申請表單畫面填寫案件資料。

商業變更選項

- 名稱變更
- 所營業務變更
- 所在地變更
- 所在地門牌整改編
- 外縣市遷入
- 轉讓登記(需併案申請負責人變更)
- 組織變更

➔ 其他商業變更類別請先勾選變更選項，再勾選案由，按[下一步]鈕，至填寫申請表單畫面填寫案件資料。

其他變更案由選項

- 資本額變更選項
- 其他事項選項
- 負責人變更選項
- 經理人變更選項
- 分支機構變更選項(僅限於總機構設於本市者)
- 商業狀態變更選項(停復歇業)
- 查閱/複製選項
- 證明選項

資本額變更選項

- 增資變更
- 減資變更
- 出資額變更

經理人變更選項

- 經理人變更
- 經理人改名
- 經理人住居所變更
- 經理人住居所門牌整改編

註一:若要辦理工商憑證，請至工商憑證管理中心網站辦理。



商業變更登記：填寫申請表單

Step 2 / 6

1 - 2 - 3 - 4 - 5 - 6

步驟二：填寫申請表單 (請填妥所有申請資料，再按「填寫完成」進入確認畫面。)

申請案由	所在地變更、經理人變更		
必填 辦理方式	<input type="radio"/> 申請人親自辦理 <input checked="" type="radio"/> 委託代理人		
商業名稱	金三功工業社		
登記機關	臺中市政府		
必填 商業地址	<input type="text" value="臺中市東區東橋里建功街 1 0 號"/>	<input type="button" value="選擇"/>	
組織別	獨資		
商業資本額	20000		
必填 負責人姓名	<input type="text" value="林大俠"/>		
必填 負責人身分證件號碼	<input type="text" value="B120106658"/>		
必填 負責人地址	<input type="text" value="新北市土城區大安里中山北路二段 1 6 6 巷二十八弄 1 4 號"/>	<input type="button" value="選擇"/>	
必填 代理人姓名	<input type="text" value="黃曉明"/>		
必填 代理人身分證件號碼	<input type="text" value="A123456789"/>		
代理人證書號碼	<input type="text" value="1111"/>		
代理人事務所所在地	<input type="text" value="新北市石門區富基里中山北路二段 1 6 6 巷二十八弄 1 4 號十一樓"/>	<input type="button" value="選擇"/>	
必填 代理人聯絡電話	<input type="text" value="02-12345678"/>	(格式例:02-12345678#119 (分機可不填))	
必填 聯絡人姓名	<input type="text" value=""/>		
必填 聯絡電話	<input type="text" value="02-12345678"/>	(格式例:02-12345678#119 (分機可不填))	
傳真電話	<input type="text" value=""/> (格式例:02-12345678)		
簡訊通知回覆電話	<input type="text" value=""/> (如手機號碼，格式例:0912345678)		
必填 聯絡地址	<input type="text" value="臺北市中山區北安里中山北路二段 1 6 6 巷二十八弄 1 4 號"/>	<input type="button" value="選擇"/>	
必填 聯絡電子信箱	<input type="text" value="re@gmail.com"/>		
必填 領件方式	<input type="radio"/> 自領 <input checked="" type="radio"/> 郵寄		

合夥人／經理人登記					<input type="button" value="新增"/>
登記事項	姓名	身分證件號碼	出資金額(元)	住居所	
經理人 ▾	王大同	A123456789	20000	臺北市中山區下埤里中山北路二段 1 6 6	<input type="button" value="選擇"/> <input type="button" value="刪除"/>

商業變更登記：案件儲存

Step 4 / 6



步驟四：案件儲存

金三功工業社的變更申請案件已儲存，電子案號為 **OSB1071212001895**，惟尚未完成送件程序，請進行應備文件的上傳。

- 案件已完成儲存，請進行後續繳費，或利用案件資料查詢功能輸入本案電子案號進行案件修改。
- 請注意案件完成繳費之後，即無法修改案件內容。
- 未完成送件程序之案件，登記機關將不會進行收文與處理。





商業變更登記：應備文件上傳簽章

應備書件上傳與資料簽章

送件方式

*是否上傳附件：
 自行紙本送件
 上傳附件 [下載/列印應備書表](#)

- 下載憑證元件及驗證憑證環境，請參照 [憑證作業環境驗證指南](#)。
- 使用上傳附件功能須準備讀卡機及負責人或代理人之自然人憑證。
- 應備書表請掃描成影像檔(TIF或PDF格式，如為多頁文件，請掃描成單一檔案)上傳。
- 承辦機關於必要時，得另行通知申請人檢送原本或正本以驗證之。
- 為鼓勵民眾利用本網站申請，以憑證透過網路傳輸方式申請商業變更登記，應繳納之規費費額減徵二成，將現行商業變更登記規費由1,000元降為800元，而規費若為500元者，則降為400元。
- **請注意：若您欲離開此頁面，務必確認檔案是否已上傳簽章，如此讀取的檔案才會有效。**

應備書件 (以下應備書件皆需上傳簽章(不包括選用)，才可前往繳費)

(1) 商業登記申請書	選擇檔案 未選擇任何檔案	✓
(2) 經理人之身分證明文件	選擇檔案 未選擇任何檔案	
(3) 經理人任免或調動有關之證明文件	選擇檔案 未選擇任何檔案	
(4) 所在地之建物所有權狀	選擇檔案 未選擇任何檔案	✓
(5) 所有權人同意書(選用)	選擇檔案 未選擇任何檔案	✓
(6) 其他許可文件(選用)	選擇檔案 未選擇任何檔案	✓
(7) 代理申請委託書	選擇檔案 未選擇任何檔案	✓
(8) 其他(選用)	選擇檔案 未選擇任何檔案	

憑證簽章 (請完成以下簽章)

請將 **黃曉明** 的自然人憑證插入讀卡機
輸入PIN CODE，按「簽章並上傳」：

..... [簽章並上傳](#)

您還有應備書件未上傳簽章喔 (不包括選用)，完成後始可前往繳費明細！

[前往繳費明細](#)

簡報大綱

- 網站背景說明
- 網站功能說明
- 申辦前置作業
- 商業登記流程說明
- 工商憑證軟體憑證之應用說明-工商憑證軟體憑證申請

工商憑證軟體憑證之應用說明

- 公司與商業所申請下來的專屬授權憑證可存放在IC卡以外的媒介，如磁片、硬碟或保密器等，做為『一站式線上申請作業網站』申辦時之電子印鑑之用。專屬授權憑證申請完成後產生之PFX檔，請用戶妥善保存並建議備份。
- 專屬授權憑證試辦期間無需費用，使用期限均為簽發後1年。如期間變更名稱或統一編號，原憑證將逕行廢止，需重新提出申請。
- 申請流程中需使用工商憑證正卡進行線上驗證，請備妥您的正卡及讀卡機。
- 可至經濟部工商憑證管理中心網站進行專屬授權憑證的申請，網址如下：
https://moeacaweb.nat.gov.tw/MoeaeeWeb/apply/apply_9.aspx



工商憑證軟體憑證申請作業

Step1-確認用戶約定條款



經濟部工商憑證管理中心

一站式專屬授權憑證 - 申請及儲存

- 1 確認用戶約定條款
- 2 插入工商憑證正卡
- 3 確認工商憑證正卡資料
- 4 確認登記資料是否正確
- 5 輸入憑證連絡人資料與識別資料
- 6 確認申請資料並輸入憑證正卡PIN碼
- 7 確認一站式專屬授權憑證資料並儲存PFX檔
- 8 列印一站式專屬授權憑證密碼函

用戶約定條款

工商憑證管理中心(以下簡稱本管理中心)之用戶，係指記載於本管理中心所簽發憑證的憑證主體名稱 (Certificate Subject Name) 的個體，以本管理中心負責簽發公司、分公司、商業、有限合夥及有限合夥分支機構等事業主體憑證而言，用戶就是公司、分公司、商業、有限合夥及有限合夥分支機構等事業主體。

請閱讀用戶約定條款，同意請點選[我同意條款內容]

之規定，並確保所提供申請資料之正確性。

2. 在本管理中心核定憑證申請並簽發憑證後，用戶應依照本作業基準4.3 節規定接受憑證。
3. 用戶在接受本管理中心所簽發之憑證後，即表示已確認憑證內容資訊之正確性，並依照本作業基準1.3.7 節規定使用憑證，如憑證內容資訊有誤，用戶應主動通知本管理中心。
4. 如事業主體已變更名稱或統一編號，依照4.4.1 節規定，本管理中心將逕行廢止憑證，毋須事先將無法提供完整服務。
5. 如採用其他如因電腦環

☞
我同意條款內容

☞
我不同意條款內容

向電腦環境及符記，應自行承擔責任。

■ Step2-插入工商憑證正卡



MOEACA
經濟部工商憑證管理中心

一站式專屬授權憑證 - 申請及儲存

1 確認用戶約定條款

2 插入工商憑證正卡

3 確認工商憑證正卡資料

4 確認登記資料是否正確

5 輸入憑證連絡人資料與識別資料

6 確認申請資料並輸入憑證正卡PIN碼

7 確認一站式專屬授權憑證資料並儲存PFX檔

8 列印一站式專屬授權憑證密碼函

插入工商憑證正卡

您目前申請的是一站式專屬授權憑證，僅可用於『公司、商業及有限合夥一站式線上申請作業網站』。

請取卡片

請將讀卡機接上電腦，並將工商憑證正卡插入讀卡機。並點選[讀取卡片]



工商憑證軟體憑證申請作業

Step3-確認工商憑證正卡資料



經濟部工商憑證管理中心

一站式專屬授權憑證 - 申請及儲存

[公司][一站式專屬授權憑證]憑證申請書

- 1 確認用戶約定條款
- 2 插入工商憑證正卡
- 3 確認工商憑證正卡資料
- 4 確認登記資料是否正確
- 5 輸入憑證連絡人資料與識別資料
- 6 確認申請資料並輸入憑證正卡PIN碼
- 7 確認一站式專屬授權憑證資料並儲存PFX檔
- 8 列印一站式專屬授權憑證密碼函

確認正卡憑證資料

1 請確認憑證IC卡卡號、發行者名稱、卡片持有者姓名，是否為您所持有的工商憑證正卡。

2 若確認無誤，請點選下方【下一頁】。

憑證IC卡卡號	N
發行者名稱	C
卡片持有者資訊	C
統一編號	0
憑證核發時間	2
憑證到期時間	2
憑證狀態	有

上一頁
下一頁

請確認憑證IC卡資訊是否為您所持有的工商憑證正卡。

■ Step4-確認登記資料是否正確



經濟部工商憑證管理中心

一站式專屬授權憑證 - 申請及儲存

[公司][一站式專屬授權憑證]憑證申請書

確認登記資料
是否正確

工商憑證一站式專屬授權憑證將

統一編號	XXXXXXXXXX
公司狀況	XXXXXXXXXX
公司名稱	XXXXXXXXXX
代表人姓名	XXXXXXXXXX
登記機關	XXXXXXXXXX

請確認登記資料是否正確，如登記資料與現況不符，請勿申請。請先洽所屬登記機關釐清後再進行申請。

上一頁 下一頁

- 1 確認用戶約定條款
- 2 插入工商憑證正卡
- 3 確認工商憑證正卡資料
- 4 確認登記資料是否正確
- 5 輸入憑證連絡人資料與識別資料
- 6 確認申請資料並輸入憑證正卡PIN碼
- 7 確認一站式專屬授權憑證資料並儲存PFX檔
- 8 列印一站式專屬授權憑證密碼函

工商憑證軟體憑證申請作業

Step5-輸入憑證聯絡人資料與識別資料

一站式專屬授權憑證 - 申請及儲存

[公司][一站式專屬授權憑證]憑證申請書

1 確認用戶約定條款

2 插入工商憑證正卡

3 確認工商憑證正卡資料

4 確認登記資料是否正確

5 輸入憑證聯絡人資料與識別資料

6 確認申請資料並輸入憑證正卡PIN碼

7 確認一站式專屬授權憑證資料並儲存PFX檔

8 列印一站式專屬授權憑證密碼函

輸入憑證聯絡人資料

憑證聯絡人姓名*	<input type="text"/>
電子郵件信箱*	<input type="text"/>
電話*	<input type="text"/>

皆為必填欄位

說明

憑證聯絡資料將做為本憑證管理中心針對憑證申請之後續聯絡窗口。例如：憑證到期通知等，將以電子郵件等方式通知。

為便於聯繫，請盡量填上常用且變動可能性較低的電子郵件、電話號碼等聯絡資料。

輸入憑證聯絡人資料。皆為必填欄位。

輸入本次申請一站式專屬授權憑證識別資料

識別資料*	<input type="text"/>
-------	----------------------

必填欄位

說明

輸入您想要的名稱，以便於擁有多張一站式專屬授權憑證時可有所區別。例如：王一二使用、會計部分專用。

輸入的字數限制20個字。

輸入您想要的名稱，以便於擁有多張一站式專屬授權憑證時可有所區別。

上一頁 下一頁



工商憑證軟體憑證申請作業

Step6-確認申請資料並輸入憑證正卡PIN碼



經濟部工商憑證管理中心

一站式專屬授權憑證 - 申請及儲存

[公司][一站式專屬授權憑證]憑證申請書

- 1 確認用戶約定條款
- 2 插入工商憑證正卡
- 3 確認工商憑證正卡資料
- 4 確認登記資料是否正確
- 5 輸入憑證聯絡人資料與識別資料
- 6 確認申請資料並輸入憑證正卡PIN碼
- 7 確認一站式專屬授權憑證資料並儲存PFX檔
- 8 列印一站式專屬授權憑證密碼函

請確認您的憑證聯絡人資料與識別資料。

請確認您的憑證聯絡人資料。

憑證聯絡人姓名*	[模糊]
電子郵件信箱*	[模糊]
電話*	[模糊]

請確認您的識別資料。

識別資料*	[模糊]
-------	------

請輸入工商憑證正卡PIN碼。

請將工商憑證正卡憑證插入讀卡機。

請輸入工商憑證正卡PIN碼，IC卡PIN碼限6~8碼。

請輸入正卡PIN碼

上一頁
確認送出

請輸入工商憑證正卡pin碼

確認您輸入的資料是否正確
如需修改請按[上一頁]



工商憑證軟體憑證申請作業

Step7-確認一站式專屬授權憑證資料並儲存PFX檔



經濟部工商憑證管理中心

一站式專屬授權憑證 - 申請及儲存

- 1 確認用戶約定條款
- 2 插入工商憑證正卡
- 3 確認工商憑證正卡資料
- 4 確認登記資料是否正確
- 5 輸入憑證連絡人資料與識別資料
- 6 確認申請資料並輸入憑證正卡PIN碼
- 7 確認一站式專屬授權憑證資料並儲存PFX檔
- 8 列印一站式專屬授權憑證密碼函

確認一站式專屬授權憑證資料並儲存PFX檔

您已完成專屬授權憑證申請，請確認您的專屬憑證資料。

憑證卡號	100060000000000000
憑證序號	01
發行者名稱	CN=example.org,C=85,ST=Virginia,I=Blackburg,O=Test,OU=Test
持有者資訊	CN=example.org,C=85,ST=Virginia,I=Blackburg,O=Test,OU=Test
統一編號	
憑證核發時間	2017-03-04 09:29:21
憑證到期時間	2018-03-04 09:29:21

輸入專屬授權憑證密碼，密碼限6~8碼英文字

請輸入密碼

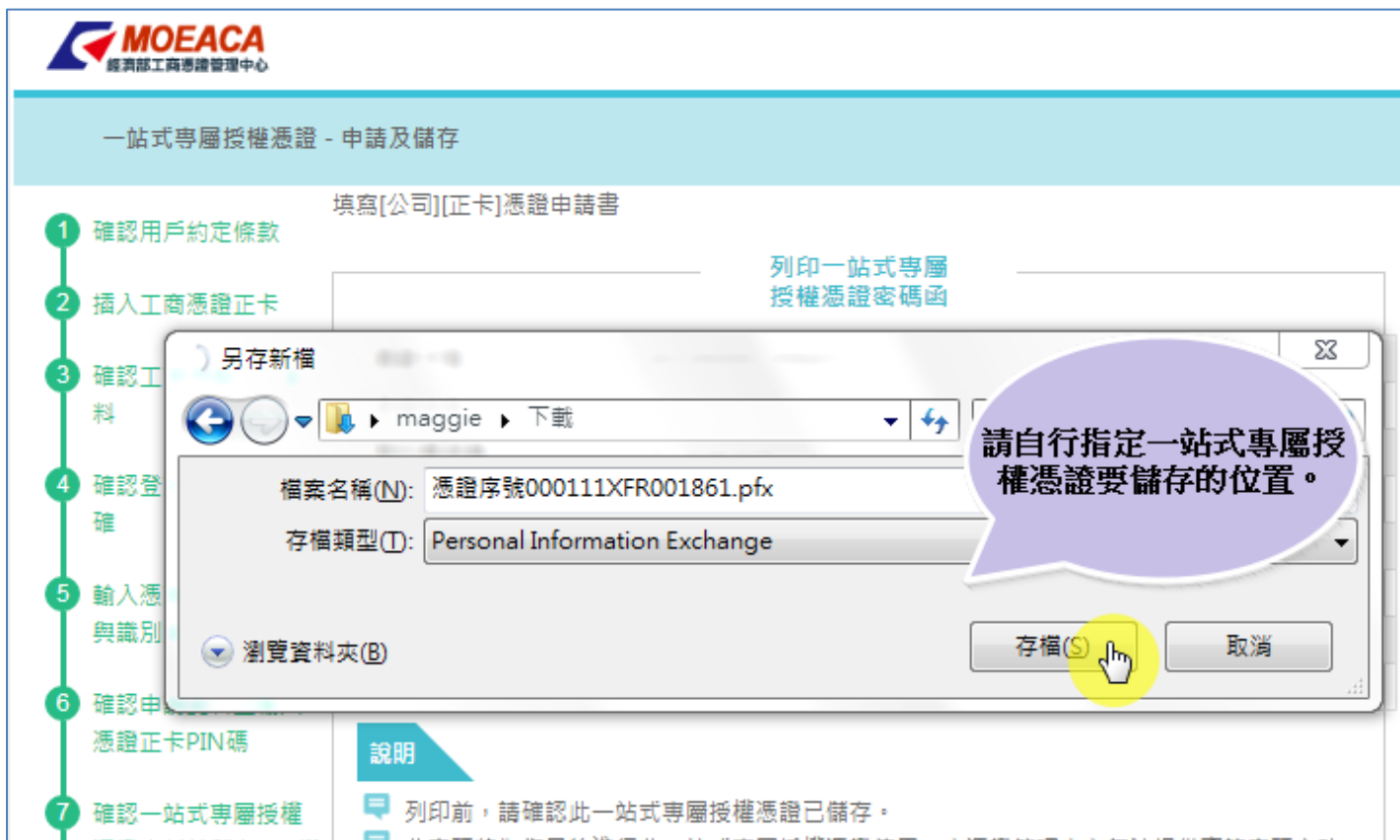
上一頁
設定密碼並儲存PFX檔

自行設定一站式專屬授權憑證密碼。
密碼限6~8碼英文字母(大小寫有區別)、數字及符號。

63

工商憑證軟體憑證申請作業

■ Step7-確認一站式專屬授權憑證資料並儲存PFX檔



MOEACA
經濟部工商憑證管理中心

一站式專屬授權憑證 - 申請及儲存

填寫[公司][正卡]憑證申請書

1 確認用戶約定條款

2 插入工商憑證正卡

3 確認工料

4 確認登錄

5 輸入憑與識別

6 確認申請憑證正卡PIN碼

7 確認一站式專屬授權

列印一站式專屬授權憑證密碼函

另存新檔

檔案名稱(N): 憑證序號000111XFR001861.pfx

存檔類型(T): Personal Information Exchange

瀏覽資料夾(B)

存檔(S)

取消

請自行指定一站式專屬授權憑證要儲存的位置。

說明

列印前，請確認此一站式專屬授權憑證已儲存。



工商憑證軟體憑證申請作業

Step8-列印一站式專屬授權憑證密碼函



經濟部工商憑證管理中心

一站式專屬授權憑證 - 申請及儲存

填寫[公司][正卡]憑證申請書

- 1 確認用戶約定條款
- 2 插入工商憑證正卡
- 3 確認工商憑證正卡資料
- 4 確認登記資料是否正確
- 5 輸入憑證連絡人資料與識別資料
- 6 確認申請資料並輸入憑證正卡PIN碼
- 7 確認一站式專屬授權憑證資料並儲存PFX檔
- 8 列印一站式專屬授權憑證密碼函

列印一站式專屬授權憑證密碼函

憑證卡號	1001080001090000
憑證序號	01
發行者名稱	CN=example.org,C=US,ST=Virginia,L=Blackburg,O=Test,OU=Test
持有者資訊	CN=example.org,C=US,ST=Virginia,L=Blackburg,O=Test,OU=Test
統一編號	
識別資料	
密碼	
列印日期	

說明

- 列印前，請...
- 此密碼將為... 查詢密碼之功能，請您妥善保存。
- 如日後有進行密碼重設作業，將會取代原設定的密碼，請您留意。
- 應避免將此密碼函與一站式專屬憑證同時存於相同電腦或儲存設備，以保障資訊安全

列印



■ 開放的線上申請項目(本國公司)

增減資

- 增資(資本總額增加且發行新股)、發行新股、可轉換公司債換發新股、認股憑證換發新股、減資、註銷庫藏股減資、銷除股份減資(特別股收回)

修章

- 修正章程、額定資本額增加變更章程、公司名稱變更修正章程、公司所營事業變更修正章程、減少所營事業變更修正章程、公司遷址修正章程、分公司設立修正章程

董監事變更

- 董監事更名、董事/監察人地址變更、居住國外董事委託國內股東代理出席董事會、法人股東更名與地址變更、董事/監察人持股變動報備、董事/監察人質權設定與解除、董事/監察人證照變更

經理人變更

- 經理人變更(委任)、經理人解任、經理人更名、經理人地址變更

所在地變更

- 公司所在地(同一縣市)、公司所在地(不同縣市)、

分公司變更

- 公司所在地門牌整編
- 分公司設立、分公司名稱變更、分公司經理人變更、分公司經理人解任、分公司地址變更、分公司經理人地址變更、分公司廢止、分公司地址門牌整編、分公司經理人地址門牌整編、分公司經理人更名

停復業

- 停業、延展開業、復業

查閱/影印與證明

- 查閱、影印與中英文證明書

其他

- 特別股轉換普通股

■ 開放的線上申請項目(外國公司)

外國公司變更認許

- 在中華民國所營事業增加認許、在中華民國所營事業減少認許、本公司所在地變更、本公司董事及其他負責人變更、本公司資本額變更、本公司所營事業變更

外國分公司變更登記

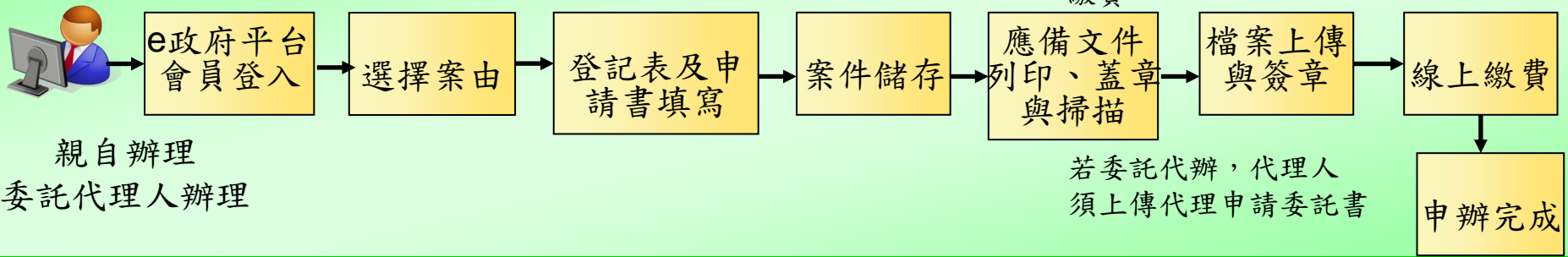
- 外國公司暫停營業、外國公司延展開業、外國公司復業、分公司所在地變更登記(不含地址門牌整編)、分公司地址門牌整編、分公司中文名稱變更、分公司外文名稱變更、分公司廢止登記

查閱/影印與證明

- 查閱、影印與中英文證明書



1. 一站式線上申請作業





Step1: 我的e政府登入

開辦企業
 公司與商業及有限合夥一站式線上申請作業
 Company, Business and Limited Partnership One-stop Service Request

回首頁 | English

- 作業流程說明
- 使用者練習區
- 加入會員
- 會員登入**
- 開始線上申請
- 案件資料查詢

NEWS / 網站公告

系統使用教學 | 憑證作業指南

本網站將於106年10月1日起定期移除未繳費送件之案件資料，若案件資料逾3個月（90天）未異動且尚未送件，本網站將予以刪除，以提升系統運作效率，已送件之案件仍可於本網站查詢案件辦理進度與結果。

我的e政府

www.gov.tw

會員登入 | 加入會員

會員帳號管理功能強化 忘記密碼不煩惱

**以自然人憑證
啟用帳號**

帳號未啟用或被鎖定？
使用個人之自然人憑證，即可啟用帳號。
(詳細說明請點選此處)

**以密碼提示問題
重設密碼**

設定密碼提示問題後，
忘記密碼時正確回答預設答案，即可重設密碼。
(詳細說明請點選此處)

**以自然人憑證
重設密碼**

忘記密碼時，使用個人之自然人憑證，即可重設密碼。
(詳細說明請點選此處)

帳號登入

帳號:

密碼:

登入

忘記密碼 | 忘記帳號

Google+ 登入

憑證登入

請插入您的憑證並輸入PIN

PIN:

登入

初次使用憑證登入，請務必安裝最新版本HICOS元件方能完整支援自然人憑證之讀取及使用，安裝元件與登入問題，請詳常見問答或元件測試網頁【協助測試】

e政府服務平台公告

電子化政府服務平臺將於107年07月26日下午4點至下午8點之間，進行主機維護作業，期間系統可正常登入



Step2: 軟體憑證授權作業(1/5)



作業流程說明

使用者練習區

開始線上申請

案件資料查詢

會計師專區

負責人簽章作業

公司登記線上查閱服務(試用版)

憑證授權管理作業

電子遊戲機業務申請

工作規則線上填報

公司登記線上補正

法規資訊

表單下載

操作手冊與元件下載

Q&A問答集

開辦企業 全程服務

<https://onestop.nat.gov.tw>

公司與商業及有限合夥

一站式服務

1 2

NEWS / 網站公告

[系統使用教學](#) [憑證作業指南](#)

- 107/05/02

➔ 一站式線上申請流程小提醒：為簡化一站式辦理公司登記線上申請作業，申請人於填寫案由等相關資料後，系統會自動產製線上版申請書及登記表電子檔並附加於應備文件中，申請人無需再行掃描上傳蓋具大小印章之公司登記申請書及登記表。
- 107/02/02

➔ 一站式線上申請作業網站將於2月2日19:00~22:00進行擴充功能改版，改版新功能主要包含整合公司登記資料線上填寫產製網路傳輸版登記表、應備文件整批上傳優化、提供專屬軟體憑證作業等，服務上版後可透過左側功能列表之「使用者練習區」體驗全程作業方式，如有操作上問題請撥打諮詢專線:412-1166。
- 106/03/01

➔ 本網站已提供IE、Chrome、Firefox等瀏覽器作業支援，請先參考「網站公告」右側之「憑證作業指南」安裝憑證元件(HiPKILocalSignServer)，僅辦理名稱預查業務或已安裝元件者無須重新安裝，並確認允許本網站之彈出式視窗(快顯功能)，以進行憑證作業環境檢測。
- 106/01/13

➔ 配合總統於105年12月21日公布《勞動基準法》修正條文，公司可依最新修訂的勞基法修改工作規則，最新工作規則請連結至勞動部網站下載。
- 105/12/20

➔ 配合商業司部分公司登記及預查申請案審查業務於民國106年1月1日起由本部中部辦公室接辦，『公司、商業及有限合夥一站式線上申請作業網站』於105/12/30(五) 17:30起至106/01/01(日) 00:00進行系統轉換作業，屆時將暫停服務，造成不便，敬請見諒。

Search / 案件進度查詢

以下為您最近案件 [OSC1071113001301] 的辦理進度狀況(僅供參考,實際作業情形請洽各單位承辦人為準)

送件進度

承辦中

公司登記進度

承辦中

營業(稅籍)登記進度

承辦中



Step2: 軟體憑證授權作業(2/5)

憑證授權管理作業

- 公司負責人以自然人憑證授權內部員工使用一站式專屬授權憑證辦理公司登記
- 公司以工商憑證(正卡)授權公司內部員工線上辦理公司登記
- 代理人以自然人憑證授權事務所內部員工線上辦理公司登記

必填 請輸入負責人身分證號碼：

必填 請輸入負責人自然人憑證PIN碼：

必填 請輸入公司統一編號：

確認



Step2: 軟體憑證授權作業(3/5)

憑證授權管理作業

公司負責人以自然人憑證授權內部員工使用一站式專屬授權憑證辦理公司登記

公司資訊

1. 負責人姓名：陳俊聖

2. 負責人身分證件號碼：

3. 公司統一編號：20828393

4. 公司名稱：宏基股份有限公司

已授權使用者清單

新增授權憑證使用者

序號	E政府平台帳號	專屬授權憑證使用者姓名	使用狀態	功能
1	test123	測試改	是	<input type="button" value="修改"/>
2	<input type="text"/>	testAA	是	<input type="button" value="修改"/>



Step2: 軟體憑證授權作業(4/5)

憑證授權管理作業

公司負責人以自然人憑證授權內部員工使用一站式專屬授權憑證辦理公司登記

公司負責人資訊

1. 負責人姓名：陳俊聖
2. 負責人身分證件號碼：
3. 公司統一編號：20828393
4. 公司名稱：宏碁股份有限公司

授權使用者資料維護：**新增使用者**

必填 員工姓名：	<input type="text" value="王小怡"/>		
必填 員工E政府平台帳號：	<input type="text" value="reshellTien"/>		
必填 負責人電子信箱：	<input type="text" value="re@gmail.com"/>	必填 使用狀態：	<input checked="" type="radio"/> 啟用 <input type="radio"/> 停用
必填 負責人手機號碼：	<input type="text" value="0912-123456"/>	(格式例:0912-123456)	
必填 負責人自然人憑證PIN碼：	<input type="text" value="....."/>		

儲存

取消



Step2: 軟體憑證授權作業(5/5)

憑證授權管理作業

公司負責人以自然人憑證授權內部員工使用一站式專屬授權憑證辦理公司登記

公司資訊

1. 負責人姓名：陳俊聖

2. 負責人身分證件號碼：

3. 公司統一編號：20828393

4. 公司名稱：宏基股份有限公司

已授權使用者清單

新增授權憑證使用者

新增成功!

序號	E政府平台帳號	專屬授權憑證使用者姓名	使用狀態	功能
1	test123	測試改	是	修改
2	<input type="text"/>	testAA	是	修改
3	reshellTien	王小怡	是	修改



Step3: 登入成功與功能連結



作業流程說明

使用者練習區

開始線上申請

案件資料查詢

會計師專區

負責人簽章作業

公司登記線上查閱服務(試用版)

憑證授權管理作業

電子遊戲機業務申請

工作規則線上填報

公司登記線上補正

法規資訊

表單下載

操作手冊與元件下載

Q&A問答集

開辦企業 全程服務

<https://onestop.nat.gov.tw>

公司與商業及有限合夥

一站式服務

1 2

NEWS / 網站公告

[系統使用教學](#) [憑證作業指南](#)

- 107/05/02

➔ 一站式線上申請流程小提醒：為簡化一站式辦理公司登記線上申請作業，申請人於填寫案由等相關資料後，系統會自動產製線上版申請書及登記表電子檔並附加於應備文件中，申請人無需再行掃描上傳蓋具大小印章之公司登記申請書及登記表。
- 107/02/02

➔ 一站式線上申請作業網站將於2月2日19:00~22:00進行擴充功能改版，改版新功能主要包含整合公司登記資料線上填寫產製網路傳輸版登記表、應備文件整批上傳優化、提供專屬軟體憑證作業等，服務上版後可透過左側功能列表之「使用者練習區」體驗全程作業方式，如有操作上問題請撥打諮詢專線:412-1166。
- 106/03/01

➔ 本網站已提供IE、Chrome、Firefox等瀏覽器作業支援，請先參考「網站公告」右側之「憑證作業指南」安裝憑證元件(HiPKILocalSignServer)，僅辦理名稱預查業務或已安裝元件者無須重新安裝，並確認允許本網站之彈出式視窗(快顯功能)，以進行憑證作業環境檢測。
- 106/01/13

➔ 配合總統於105年12月21日公布《勞動基準法》修正條文，公司可依最新修訂的勞基法修改工作規則，最新工作規則請連結至勞動部網站下載。
- 105/12/20

➔ 配合商業司部分公司登記及預查申請案審查業務於民國106年1月1日起由本部中部辦公室接辦，『公司、商業及有限合夥一站式線上申請作業網站』於105/12/30(五) 17:30起至106/01/01(日) 00:00進行系統轉換作業，屆時將暫停服務，造成不便，敬請見諒。

Search / 案件進度查詢

以下為您最近案件 [OSC1071113001301] 的辦理進度狀況(僅供參考,實際作業情形請洽各單位承辦人為準)

送件進度 承辦中	公司登記進度 承辦中	營業(稅籍)登記進度 承辦中
-------------	---------------	-------------------



Step4: 開始線上申請

Step 1 / 6

1 · 2 · 3 · 4 · 5 · 6

步驟一：選擇一站式服務流程項目

必填 組織型態
 公司
 商業
 有限合夥

必填 申辦項目
 公司設立
 公司變更
 查閱、影印、證明

您選擇了 [公司變更] 請再選取您想辦理的選項

變更預查
 本國公司申請變更登記案件

是否使用工商憑證

 是 (需做憑證驗證, 系統將帶出完整的公司登記資料)
 否 (系統將帶出公示的登記資料)

外國公司申請變更認許及分公司變更登記簡易案由案件
 進出口廠商變更登記

請輸入公司統一編號, 系統將帶出公示的登記資料。

必填 公司統一編號:

- 申辦公司變更登記時, 可利用自然人憑證和工商憑證透過網路傳輸方式, 上傳應附書件並簽章。且以網路傳輸方式申請並上傳附件者, 應繳納之登記費減收三百元。
- 目前公司變更登記開放的申請案由: 增減資、修章、董監事變更簡易案由、經理人變更、所在地變更、分公司變更、停復業/延展開業、查閱/影印、證明。
- 股份有限公司變更登記未開放的申請案由: 保留公司債可轉換額度、公司印鑑變更、改選董事/監察人、補選董事(常務董事/董事長)/監察人、指(改)派董事/監察人、董爭(常務董事/董事長)/監察人解任、董事長印鑑變更、董事長變更、股權含陸資申請變更報備、解散。
- 有限公司變更登記未開放的申請案由: 股東出資轉讓修正章程、公司印鑑變更、改選董事/董事長、指(改)派董事、董爭解任登記、負責人印鑑變更、股權含陸資申請變更報備、解散及變更組織。
- 本系統可使用下列付費方式:
 1. 金融帳戶: 不需要準備讀卡機、晶片金融卡。(繳費參加單位)
 2. 晶片金融卡: 需準備讀卡機及晶片金融卡。(繳費參加單位)
 3. 信用卡: 不需要準備讀卡機、晶片金融卡。(支援發卡機構與手續費一覽表)

『晶片金融卡』與『金融帳戶』手續處理費為15元, 且本系統無提供此手續處理費的收據。

回上頁

重填
下一步



Step5: 選擇案由

Step 1 / 6

- 1
- 2
- 3
- 4
- 5
- 6

步驟一：選擇案由

案由選項	修章
<input type="checkbox"/> 增減資(註一)	<input checked="" type="checkbox"/> 修正章程
<input checked="" type="checkbox"/> 修章	<input type="checkbox"/> 額定資本額增加變更章程
<input type="checkbox"/> 董監事簡易案由	<input type="checkbox"/> 公司名稱變更修正章程
<input checked="" type="checkbox"/> 經理人	<input type="checkbox"/> 公司所管事業變更修正章程
<input checked="" type="checkbox"/> 所在地	<input type="checkbox"/> 減少所管事業變更修正章程
<input type="checkbox"/> 分公司	<input type="checkbox"/> 公司遷址修正章程
<input type="checkbox"/> 停復業/延展開業	<input type="checkbox"/> 分公司設立修正章程
<input type="checkbox"/> 其他	
<input type="checkbox"/> 查閱/影印(註二)	經理人
<input type="checkbox"/> 證明	<input checked="" type="checkbox"/> 經理人變更(委任)
	<input type="checkbox"/> 經理人解任
	<input type="checkbox"/> 經理人更名
	<input type="checkbox"/> 經理人地址變更(不含地址門牌整編)
	<input type="checkbox"/> 經理人地址門牌整編
	所在地
	<input checked="" type="checkbox"/> 公司所在地(同一縣市)
	<input type="checkbox"/> 公司所在地門牌整編
	<input type="checkbox"/> 公司所在地(不同縣市)

註一:依公司法278條規定,需增資並修正章程者,請併案申請增資及修正章程。
 註二:如欲申請手工抄錄公司登記資料者,請臨櫃或郵寄至各申登機關辦理。

選擇申辦案由
並可複選併案辦理

回上頁

重填 下一步



Step6: 填寫登記表

Step 2 / 6

1 . 2 . 3 . 4 . 5 . 6

步驟二：填寫登記表(本案已存檔，電子案號為OSC1070726011081，切換頁籤或按存檔鍵，資料可存檔。)

基本資料

股本項目

營業項目

董事、監察人

法人

經理人

分公司

公司名稱

宏基股份有限公司

公司名稱(外文)

ACER INCORPORATED

公司聯絡電話

02-12345678

(格式例:02-12345678#119 (分機可不填))

必填 公司地址

臺北市松山區民福里復興北路 1 1 1 號

選擇

公司章程修正(訂定)日期

107/07/31

董事人數

11人

獨立董事人數

3人

(格式例:「3人」、「不得少於二人，且不得少於董事席次五分之一」)

董事任期開始日期

107/07/31

董事任期屆滿日期

107/07/31

審計委員會

是 否 本公司設置審計委員會由全體獨立董事組成替代監察人

僑外投資事業

是 否

陸資

是 否

複數表決權特別股

有 無

對於特定事項具否決權特別股

有 無

特別股股東被選為董事、監察人之禁止或限制或當選一定名額之權利

有 無

電子案號可用來追蹤案件辦理進度

切換頁籤會將資料存檔



Step6: 填寫登記表(續上頁)

Step 2 / 6

1 - 2 - 3 - 4 - 5 - 6

步驟二：填寫登記表(本案已存檔，電子案號為OSC1070726011081，切換頁籤或按存檔鍵，資料可存檔。)

基本資料	股本項目	營業項目	董事、監察人	法人	經理人	分公司
資本總額					35,000,000,000	元 <input type="checkbox"/> 無票面金額
股份總數					3,500,000,000	股
實收資本總額					30,765,028,280	元
每股金額						元 <input type="checkbox"/> 無票面金額
已發行普通股份總數						股
已發行特別股份總數						0 股
本次股本增加明細						
資產增加	現金					0 股 0 元
	財產					0 股 0 元
	技術					0 股 0 元
	股份交換					0 股 0 元
	認股權憑證轉換股份					0 股 0 元
權益科目調整	資本公積					0 股 0 元
	法定盈餘公積					0 股 0 元
	股息及紅利					0 股 0 元
其他	債權抵繳股款					0 股 0 元
	公司債轉換股份					0 股 0 元
	勞務					0 股 0 元
本次股本減少明細						
彌補虧損						0 股 0 元
退還股額						0 股 0 元
註銷庫藏股						0 股 0 元
合併銷除股份						0 股 0 元
分割減資						0 股 0 元
收回特別股						0 股 0 元



Step7: 確認登記表單

Step 2 / 6

1 · 2 · 3 · 4 · 5 · 6

步驟二：確認登記表單(OSC1070726011081)

基本資料

股本項目

營業項目

董事、監察人

法人

經理人

分公司

切換頁籤勾選
變更項目

變更時請打V

<input type="checkbox"/>	公司名稱	宏碁股份有限公司
<input checked="" type="checkbox"/>	公司地址	臺北市松山區
<input type="checkbox"/>	董事人數任期	11人 人 自 107/07/31 ~ 107/07/31 (含獨立董事 3人)
<input type="checkbox"/>	審計委員會	本公司設置審計委員會由全體獨立董事組成替代監察人
<input type="checkbox"/>	公司章程修正(訂定)日期	107/07/31
<input type="checkbox"/>	資本總額	35,000,000,000 元
<input type="checkbox"/>	股份總數	() 股
<input type="checkbox"/>	實收資本總額	30,765,028,280 元
<input type="checkbox"/>	每股金額	元
<input type="checkbox"/>	已發行股份總數	普通股 () 特別股 0

此為登記表中
須勾選的變更
項目

回填寫登記表單

前往填寫申請書



Step8:填寫申請書

Step 3 / 6

1 · 2 · 3 · 4 · 5 · 6

步驟三：填寫申請表單(電子案號:OSC1070726011081)

申請案由	修正章程、經理人變更(委任)、公司所在地(同一縣市)
必填 辦理方式	<input checked="" type="radio"/> 申請人親自辦理 <input type="radio"/> 委託代理人 (以會計師或律師為限)
公司之授權管理者	----- ▾
公司名稱	宏碁股份有限公司
公司地址	臺北市松山區民福里復興北路 1 1 1 號
必填 負責人姓名	陳俊聖
必填 負責人身分證件號碼	XXXXXXXXXXXXXXXXXXXX
必填 聯絡人姓名	王曉娟
必填 聯絡電話	XXXXXXXXXXXXXXXXXXXX (格式例:02-12345678#119 (分機可不填))
簡訊通知回覆電話	XXXXXXX (如手機號碼，格式例:0912345678)
必填 聯絡地址	新北市三芝區店子里中山北路二段 1 6 6 巷二十八弄 1 4 號十一樓 <input type="button" value="選擇"/>
傳真電話	02-12345678 (格式例:02-12345678)
必填 聯絡電子信箱	test@mail.com
必填 公司章程於公開網站查閱	<input type="radio"/> 同意 <input checked="" type="radio"/> 不同意
必填 領件方式	<input type="radio"/> 自領 <input checked="" type="radio"/> 郵寄

顯示申請案由

如曾經於本網站辦理，系統自動帶出前次申辦之聯絡資訊來簡化輸入

Step9: 應備文件上傳簽章(1/3)

Step 4 / 6
1 . 2 . 3 . 4 . 5 . 6

申請書與登記表

- 變更申請書 (本表由系統產製)
- 變更登記表 (本表由系統產製)

章程與查核報告

- 公司章程
- 無須上傳會計師資本額查核報告書及其附件

其他應備書件

可依不同文件類別個別上傳，上傳（或重傳）時請點擊 按鈕並選取PDF/TIF格式檔案。您也可以將各類文件合併掃描為單一檔案，並點擊「其他」類別之 按鈕進行上傳。

其他機關核准函(無則免送)	股東會議事錄(註1)
董事會議事錄(或董事同意書)	經理人身分證明文件(註2)
建物所有權人同意書影本(註3)	其它(可合併各類文件掃描單檔上傳)

憑證簽章

憑證IC卡 一站式專屬授權憑證

請選擇專屬授權憑證pfx檔

必填 輸入PIN CODE，按「簽章並上傳」：

您還有應備書件未簽章喔，完成後始可前往繳費明細！

1. 確認系統產製的申請書與登記表資料無誤

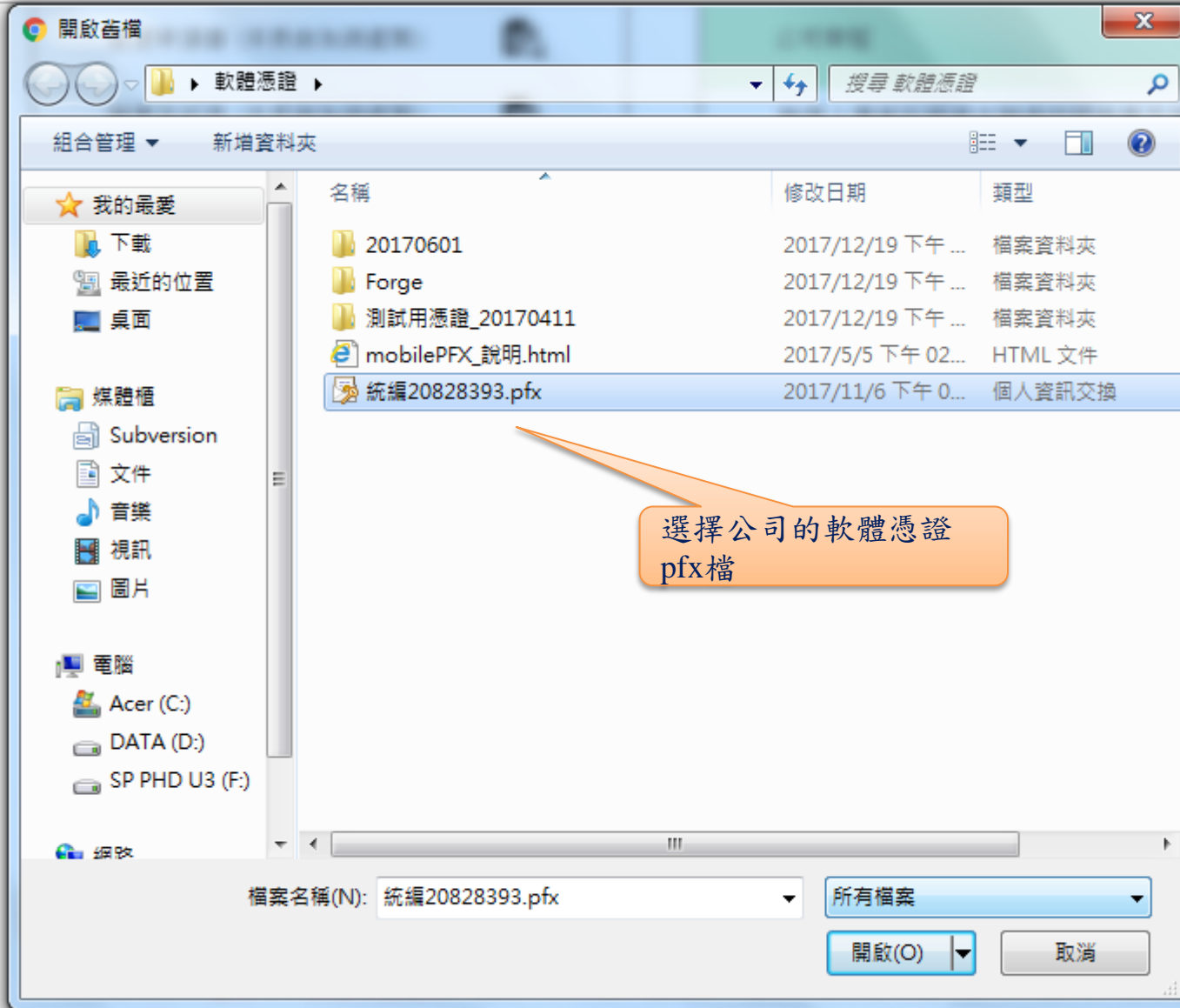
2. 上傳公司章程與確認查核報告

3. 上傳其他應備書件，請選擇TIF或PDF的格式

4. 選擇憑證簽章種類

5. 選擇憑證pfx檔

Step9: 應備文件上傳簽章(2/3)



選擇公司的軟體憑證 pfx檔



Step9: 應備文件上傳簽章(3/3)

Step 4 / 6

123456

申請書與登記表

變更申請書 (本表由系統產製)
🔍

變更登記表 (本表由系統產製)
🔍

章程與查核報告

公司章程
🔍 ⬆️ 🗑️

無須上傳會計師資本額查核報告書及其附件

其他應備書件

可依不同文件類別個別上傳，上傳（或重傳）時請點擊 按鈕並選取PDF/TIF格式檔案。
 您也可以將各類文件合併掃描為單一檔案，並點擊「其他」類別之 按鈕進行上傳。

其他機關核准函(無則免送)	🔍 ⬆️ 🗑️	股東會議事錄 (註1)	🔍 ⬆️ 🗑️
董事會議事錄(或董事同意書)	🔍 ⬆️ 🗑️	經理人身分證明文件 (註2)	🔍 ⬆️ 🗑️
建物所有權人同意書影本 (註3)	⬆️	其它(可合併各類文件掃描單檔上傳)	⬆️

憑證簽章

憑證IC卡
 一站式專屬授權憑證

請選擇專屬授權憑證pfx檔

必填 輸入PIN CODE，按「簽章並上傳」：

請選擇憑證pfx檔
✓

簽章並上傳
✓

前往繳費明細

已簽章完成，可以前往繳費囉！

輸入PIN CODE做憑證簽章，系統顯示簽章成功訊息後，即可前往繳費明細

Step 5 / 6

1 · 2 · 3 · 4 · 5 · 6

步驟五：線上繳費(公司變更登記)

[付款明細資料]

電子案號	OSC1070726011081			
付款人資料	付款人姓名(法人名稱)	宏基股份有限公司	付款人身份證件號碼(法人統編)	20828393
※付款人資料須與實際扣款人資料一致!!				
序號	收費項目	單價	份數	小計
1	公司變更登記	700	1	700
總計				700
提醒您！ 使用本系統各類付費方式，皆無法提供服務手續費之收據。 (各類付費服務手續費率請見下方說明)				
				前往繳費

- 本系統可使用下列付費方式：
 1. 金融帳戶：活期帳戶轉帳，帳戶須與案件申請人、代理人、法人或聯絡人一致。(可供線上繳費扣款銀行清單)
 2. 晶片金融卡：活期帳戶轉帳，需準備讀卡機及晶片金融卡。(可供線上繳費扣款銀行清單)
 3. 信用卡：使用信用卡繳費，扣款人必須與案件之申請人、代理人或聯絡人一致。(支援發卡機構與手續費一覽表)
『晶片金融卡』與『金融帳戶』手續處理費為15元，且本系統無提供此手續處理費的收據。
- 除晶片金融卡外，使用的付費工具需符合付款人身份。
- 交易過程中，請勿按下重新整理按鈕、上一頁或重複點選「前往繳費」、「取得繳費代碼」。
- 如暫不繳費，日後可使用本系統之「案件資料查詢」功能繼續進行繳費。



Q & A